

**ATTIVITA' DI MONITORAGGIO E CONTROLLO  
SUL SERVIZIO DI RACCOLTA RIFIUTI URBANI  
RESO DAI GESTORI NELLA PROVINCIA DI RIMINI**

**Relazione sui risultati ottenuti  
nella terza campagna di controllo:  
dal 18 marzo 2008 al 25 marzo 2008  
e  
dal 19 giugno 2008 al 30 giugno 2008**

## Premessa e Obiettivi

L'attività svolta si poneva diversi obiettivi: il monitoraggio e valutazione generale sul servizio svolto dal gestore incaricato alla raccolta dei rifiuti urbani nella Provincia di Rimini, il rispetto delle frequenze di raccolta e ulteriori controlli (grado di attenzione alla manutenzione dei cassonetti, pulizia delle piazzole e/o aree in cui sono posizionati i cassonetti) al fine di valutarne gli aspetti migliorativi.

La terza campagna di monitoraggio e controllo del servizio di raccolta rifiuti urbani, si è svolta nei mesi primaverili e di inizio estate (marzo 2008 e giugno 2008) con lo specifico intento di proseguire il servizio di verifica della raccolta indifferenziata e differenziata sul territorio provinciale nei 12 mesi, servizio già iniziato nel 2007 con la 1° campagna (svoltasi nei mesi estivi, 17 luglio/7 settembre 2007) e con la 2° campagna (svoltasi nei mesi autunnali/invernali, 5 novembre 2007/31 gennaio 2008).

Durante tale controllo uno degli obiettivi era:

### **A. controllare il 20% dei cassonetti sul territorio provinciale nei dodici mesi a disposizione (tre campagne di controllo)**

Comuni	cassonetti presunti sul territorio	Potenzialità di controllo in 12 mesi	1° Controllo	2° Controllo	3° Controllo
Bellaria	2.377	475,4	136	172	167
Cattolica	1.318	263,6	99	82	98
Coriano	901	180,2	81	65	36
Gemmano	148	29,6	12	10	16
Misano Adriatico	1.344	268,8	132	104	62
Mondaino	151	30,2	23	12	11
Montecolombo	190	38	12	14	23
Montefiore	161	32,2	11	13	10
Montegridofo	74	14,8	13	6	2
Montescudo	223	44,6	13	12	8
Morciano di Romagna	357	71,4	40	46	17
Poggio Berni	319	63,8	46	37	9
Riccione	4.418	883,6	374	311	204
Rimini	13.791	2758,2	955	946	542
Saludecio	166	33,2	7	16	12
San Clemente	266	53,2	41	21	7
San Giovanni in Marignano	769	153,8	35	12	42
Santarcangelo di Romagna	1.323	264,6	106	176	101
Torriana	174	34,8	29	28	6
Verucchio	560	112	33	42	33
<b>Totale</b>	<b>29.030</b>	<b>5806</b>	<b>2198</b>	<b>2125</b>	<b>1406</b>

Riportiamo di seguito la procedura adottata nell'esame dei casi e nella conduzione delle indagini.

Inoltre, per ogni servizio di monitoraggio verrà riportata la statistica di quanto è emerso durante la verifica territoriale sull'effettivo servizio di raccolta dei rifiuti urbani.

## SVILUPPO OPERATIVO

### **Servizio di verifica della raccolta indifferenziata e differenziata sul territorio provinciale nei dodici mesi a disposizione (tre campagne di controllo)**

- La campagna di verifica è stata spezzata in due periodi:
  - ✓ il periodo primaverile comprendente i giorni delle festività pasquali, come primo test e si è svolta nell'arco di 8 giornate (18/25 marzo 2008).
  - ✓ Il periodo di "inizio estate", coincidente con l'inizio della stagione turistica, ripartito a metà del mese di giugno 2008 per tutto il mese.
- Il periodo preso in esame ci ha permesso di valutare il servizio del gestore in situazioni tra loro differenti, non ancora prese in esame nelle due campagne precedenti, per poter completare il "quadro" dei controlli in tutto l'arco dei 12 mesi.

Durante questi controlli è emerso che, mentre il periodo pasquale non ha destato particolari preoccupazioni a livello di servizio di raccolta, nel successivo periodo preso in esame, di "inizio estate/stagione", in cui ci si appresta ad affrontare l'arrivo di numerosi turisti durante i mesi estivi, si sono riscontrati maggiori problemi. Come se l'ingranaggio facesse fatica ad avviarsi. In sostanza è stata confermata la conclusione alla quale si era giunti nella 1ª campagna di controllo, nella quale i bagnini lamentavano la mancanza di pulizia delle spiagge e problemi di svuotamento bidoni proprio all'inizio della stagione turistica. E' come se Pasqua, avendo delle giornate precise di possibili momenti critici, fosse stata pianificata nel dettaglio mentre l'inizio della stagione turistica fosse stata lasciata "*da definire*" in base all'andamento degli arrivi e, pertanto, del maggior lavoro da affrontare.

- Durante il servizio si è continuato ad eseguire il posizionamento GIS dei cassonetti rilevati.
- La pianificazione del crono-programma di verifica ha permesso di poter effettuare ogni giorno un controllo totale del territorio suddiviso in fasce (costiera, intermedia e collinare). Il controllo, effettuato nell'arco della giornata su tutto il territorio Provinciale, ci ha permesso di produrre una statistica veritiera sullo stato del servizio di raccolta svolto dal gestore.
- Nella medesima pianificazione del crono-programma, per ogni Comune si sono suddivise le rilevazioni in base alle zone: turistica, residenziale, centro storico, forese e comparti.

## Terza campagna di STATISTICA

**Servizio di verifica della raccolta  
 indifferenziata e differenziata  
 sul territorio provinciale  
 nei dodici mesi a disposizione  
 (tre campagne di controllo)**

Comuni coinvolti:

<b>Fascia Costiera</b>	<b>Fascia Intermedia</b>	<b>Fascia Collinare</b>
Bellaria – Igea Marina	Coriano	Gemmano
Rimini	Montescudo	Mondaino
Riccione	Morciano di Romagna	Montecolombo
Misano Adriatico	Poggio Berni	Montefiore Conca
Cattolica	San Clemente	Montegridolfo
	San Giovanni in Marignano	Saludecio
	Santarcangelo di Romagna	Torriana
	Verucchio	

**Servizio di verifica della raccolta indifferenziata e differenziata  
sul territorio provinciale  
nei dodici mesi a disposizione**

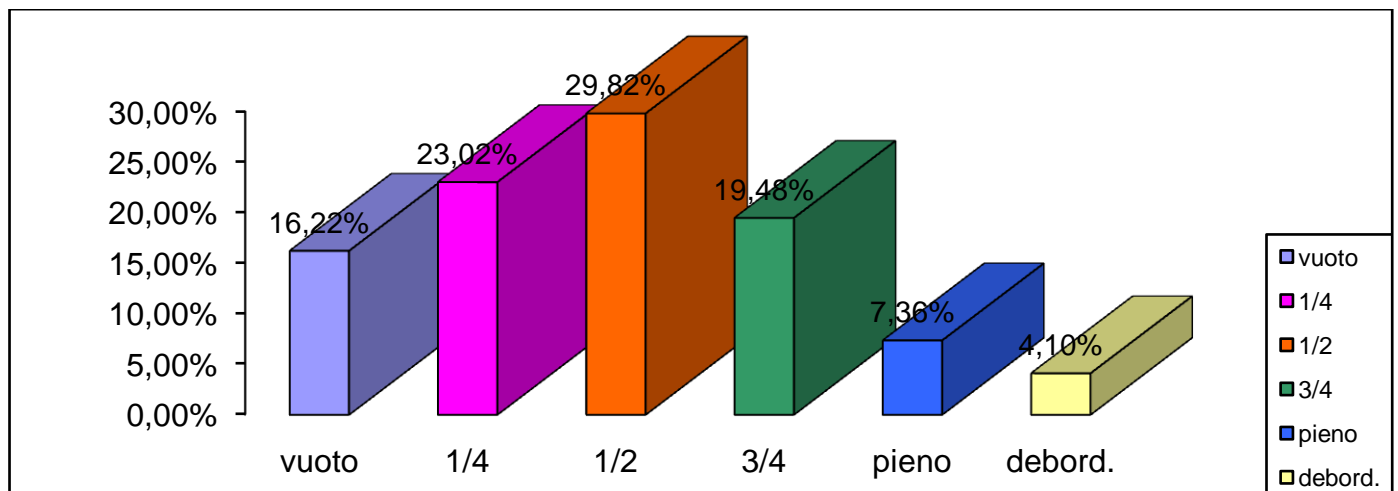
**III° Campagna di controllo  
Fascia COSTIERA**

COSTIERA

<b>N° DI VIE RILEVATE PER ZONE OMOGENEE</b>	<b>Turistica</b>	<b>Resid.</b>	<b>Centro S.</b>	<b>Forese</b>	<b>Compart.</b>
	<b>53</b>	<b>20</b>	<b>6</b>	<b>7</b>	<b>9</b>
	cassonet.	cassonet.	cassonet.	cassonet.	cassonet.
<b>Totale cassonetti</b>	<b>543</b>	<b>241</b>	<b>89</b>	<b>113</b>	<b>87</b>

Imbrattato	SI	<b>Presenza di rifiuti intorno</b>			<b>Stato di pulizia della piazzola</b>		
	<b>0,00%</b>	SI	NO	ingomb.	Molto Spor.	Sporco	Pulita
	NO	<b>5,78%</b>	<b>94,22%</b>	<b>0,00%</b>	<b>0,00%</b>	<b>5,68%</b>	<b>94,32%</b>
	<b>100,00%</b>						

**Stato di riempimento dei cassonetti  
Fascia Costiera**





CATTOLICA

						FASCIA	
				COSTIERA	INTERM.	COLLINA	
				<b>100,00%</b>	<b>0,00%</b>	<b>0,00%</b>	
N° DI VIE RILEVATE PER ZONE OMOGENEE	Turistica	Resid.		Centro S.	Forese	Compart.	
	<b>7</b>	<b>1</b>		<b>0</b>	<b>1</b>	<b>0</b>	
Totale cassonetti	cassonet.	cassonet.		cassonet.	cassonet.	cassonet.	
	<b>81</b>	<b>14</b>		<b>0</b>	<b>3</b>	<b>0</b>	
Imbrattato	SI	Presenza di rifiuti intorno			Stato di pulizia della piazzola		
	<b>0,00%</b>	SI	NO	ingomb.	Molto Spor.	Sporco	Pulita
	NO	<b>0,00%</b>	<b>100,00%</b>	<b>0,00%</b>	<b>0,00%</b>	<b>0,00%</b>	<b>100,00%</b>
	<b>100,00%</b>						
Litraggio Contenitore	<b>360</b>	<b>1.700</b>	<b>2.400</b>	<b>3.200</b>	<b>Bicom.</b>	<b>Altro</b>	
	<b>64,29%</b>	<b>22,45%</b>	<b>6,12%</b>	<b>7,14%</b>	<b>0,00%</b>	<b>0,00%</b>	
Stato di riempimento dei cassonetti	<b>vuoto</b>	1/4	1/2	3/4	pieno	debord.	
	<b>7,14%</b>	0,00%	0,00%	0,00%	0,00%	0,00%	
Tipo contenitore	<b>Indif</b>	<b>plastica</b>	<b>vetro</b>	<b>carta</b>	<b>imb.le.</b>	<b>org.</b>	
	<b>2</b>	<b>0</b>	<b>2</b>	<b>4</b>	<b>1</b>	<b>0</b>	
Stato di riempimento dei cassonetti	vuoto	<b>1/4</b>	1/2	3/4	pieno	debord.	
	0,00%	<b>37,76%</b>	0,00%	0,00%	0,00%	0,00%	
Tipo contenitore	<b>Indif</b>	<b>plastica</b>	<b>vetro</b>	<b>carta</b>	<b>imb.le.</b>	<b>org.</b>	
	<b>22</b>	<b>0</b>	<b>11</b>	<b>2</b>	<b>1</b>	<b>1</b>	
Stato di riempimento dei cassonetti	vuoto	1/4	<b>1/2</b>	3/4	pieno	debord.	
	0,00%	0,00%	<b>21,43%</b>	0,00%	0,00%	0,00%	
Tipo contenitore	<b>Indif</b>	<b>plastica</b>	<b>vetro</b>	<b>carta</b>	<b>imb.le.</b>	<b>org.</b>	
	<b>8</b>	<b>0</b>	<b>3</b>	<b>3</b>	<b>4</b>	<b>3</b>	
Stato di riempimento dei cassonetti	vuoto	1/4	1/2	<b>3/4</b>	pieno	debord.	
	0,00%	0,00%	0,00%	<b>17,35%</b>	0,00%	0,00%	
Tipo contenitore	<b>Indif</b>	<b>plastica</b>	<b>vetro</b>	<b>carta</b>	<b>imb.le.</b>	<b>org.</b>	
	<b>3</b>	<b>0</b>	<b>6</b>	<b>4</b>	<b>3</b>	<b>1</b>	
Stato di riempimento dei cassonetti	vuoto	1/4	1/2	3/4	<b>pieno</b>	debord.	
	0,00%	0,00%	0,00%	0,00%	<b>8,16%</b>	0,00%	
Tipo contenitore	<b>Indif</b>	<b>plastica</b>	<b>vetro</b>	<b>carta</b>	<b>imb.le.</b>	<b>org.</b>	
	<b>3</b>	<b>0</b>	<b>1</b>	<b>2</b>	<b>1</b>	<b>1</b>	
Stato di riempimento dei cassonetti	vuoto	1/4	1/2	3/4	pieno	<b>debord.</b>	
	0,00%	0,00%	0,00%	0,00%	0,00%	<b>8,16%</b>	
Tipo contenitore	<b>Indif</b>	<b>plastica</b>	<b>vetro</b>	<b>carta</b>	<b>imb.le.</b>	<b>org.</b>	
	<b>2</b>	<b>0</b>	<b>1</b>	<b>4</b>	<b>1</b>	<b>0</b>	

MISANO ADRIATICO

FASCIA		
COSTIERA	INTERM.	COLLINA
<b>100,00%</b>	<b>0,00%</b>	<b>0,00%</b>

N° DI VIE RILEVATE  
PER ZONE OMOGENEE

Turistica	Resid.	Centro S.	Forese	Compart.
<b>6</b>	<b>0</b>	<b>0</b>	<b>0</b>	<b>1</b>
cassonet.	cassonet.	cassonet.	cassonet.	cassonet.
<b>56</b>	<b>0</b>	<b>0</b>	<b>0</b>	<b>6</b>

Totale cassonetti

Imbrattato	SI	Presenza di rifiuti intorno			Stato di pulizia della piazzola		
	<b>0,00%</b>	SI	NO	ingomb.	Molto Spor.	Sporco	Pulita
	NO	<b>0,00%</b>	<b>100,00%</b>	<b>0,00%</b>	<b>0,00%</b>	<b>0,00%</b>	<b>100,00%</b>
	<b>100,00%</b>						

Litraggio	<b>360</b>	<b>1.700</b>	<b>2.400</b>	<b>3.200</b>	<b>Bicom.</b>	<b>Altro</b>
Contenitore	<b>64,52%</b>	<b>14,51%</b>	<b>16,13%</b>	<b>4,84%</b>	<b>0,00%</b>	<b>0,00%</b>

Stato di riempimento dei cassonetti	<b>vuoto</b> <b>22,58%</b>	1/4 0,00%	1/2 0,00%	3/4 0,00%	pieno 0,00%	debord. 0,00%
Tipo contenitore	<b>Indif</b> <b>9</b>	<b>plastica</b> <b>0</b>	<b>vetro</b> <b>3</b>	<b>carta</b> <b>0</b>	<b>imb.le.</b> <b>2</b>	<b>org.</b> <b>0</b>

Stato di riempimento dei cassonetti	vuoto 0,00%	<b>1/4</b> <b>17,74%</b>	1/2 0,00%	3/4 0,00%	pieno 0,00%	debord. 0,00%
Tipo contenitore	<b>Indif</b> <b>3</b>	<b>plastica</b> <b>0</b>	<b>vetro</b> <b>1</b>	<b>carta</b> <b>3</b>	<b>imb.le.</b> <b>2</b>	<b>org.</b> <b>2</b>

Stato di riempimento dei cassonetti	vuoto 0,00%	1/4 0,00%	<b>1/2</b> <b>32,26%</b>	3/4 0,00%	pieno 0,00%	debord. 0,00%
Tipo contenitore	<b>Indif</b> <b>9</b>	<b>plastica</b> <b>0</b>	<b>vetro</b> <b>6</b>	<b>carta</b> <b>5</b>	<b>imb.le.</b> <b>0</b>	<b>org.</b> <b>0</b>

Stato di riempimento dei cassonetti	vuoto 0,00%	1/4 0,00%	1/2 0,00%	<b>3/4</b> <b>16,13%</b>	pieno 0,00%	debord. 0,00%
Tipo contenitore	<b>Indif</b> <b>4</b>	<b>plastica</b> <b>0</b>	<b>vetro</b> <b>4</b>	<b>carta</b> <b>1</b>	<b>imb.le.</b> <b>1</b>	<b>org.</b> <b>0</b>

Stato di riempimento dei cassonetti	vuoto 0,00%	1/4 0,00%	1/2 0,00%	3/4 0,00%	<b>pieno</b> <b>8,06%</b>	debord. 0,00%
Tipo contenitore	<b>Indif</b> <b>0</b>	<b>plastica</b> <b>0</b>	<b>vetro</b> <b>2</b>	<b>carta</b> <b>2</b>	<b>imb.le.</b> <b>1</b>	<b>org.</b> <b>0</b>

Stato di riempimento dei cassonetti	vuoto 0,00%	1/4 0,00%	1/2 0,00%	3/4 0,00%	pieno 0,00%	<b>debord.</b> <b>3,23%</b>
Tipo contenitore	<b>Indif</b> <b>1</b>	<b>plastica</b> <b>0</b>	<b>vetro</b> <b>0</b>	<b>carta</b> <b>1</b>	<b>imb.le.</b> <b>0</b>	<b>org.</b> <b>0</b>

RICCIONE

FASCIA		
COSTIERA	INTERM.	COLLINA
<b>100,00%</b>	<b>0,00%</b>	<b>0,00%</b>

N° DI VIE RILEVATE  
PER ZONE OMOGENEE

Turistica	Resid.	Centro S.	Forese	Compart.
<b>12</b>	<b>2</b>	<b>1</b>	<b>2</b>	<b>1</b>
cassonet.	cassonet.	cassonet.	cassonet.	cassonet.
<b>139</b>	<b>23</b>	<b>20</b>	<b>15</b>	<b>7</b>

Totale cassonetti

Imbrattato	SI	Presenza di rifiuti intorno			Stato di pulizia della piazzola		
	<b>0,00%</b>	SI	NO	ingomb.	Molto Spor.	Sporco	Pulita
	<b>100,00%</b>	<b>0,98%</b>	<b>99,02%</b>	<b>0,00%</b>	<b>0,00%</b>	<b>0,98%</b>	<b>99,02%</b>

Litraggio Contenitore	360	1.700	2.400	3.200	Bicom.	Altro
	<b>73,04%</b>	<b>11,27%</b>	<b>0,98%</b>	<b>13,73%</b>	<b>0,98%</b>	<b>0,00%</b>

Stato di riempimento dei cassonetti	vuoto	1/4	1/2	3/4	pieno	debord.
	<b>12,25%</b>	0,00%	0,00%	0,00%	0,00%	0,00%
Tipo contenitore	<b>Indif</b>	<b>plastica</b>	<b>vetro</b>	<b>carta</b>	<b>imb.le.</b>	<b>org.</b>
	<b>7</b>	<b>0</b>	<b>1</b>	<b>4</b>	<b>7</b>	<b>6</b>

Stato di riempimento dei cassonetti	vuoto	1/4	1/2	3/4	pieno	debord.
	0,00%	<b>20,10%</b>	0,00%	0,00%	0,00%	0,00%
Tipo contenitore	<b>Indif</b>	<b>plastica</b>	<b>vetro</b>	<b>carta</b>	<b>imb.le.</b>	<b>org.</b>
	<b>11</b>	<b>0</b>	<b>7</b>	<b>11</b>	<b>6</b>	<b>6</b>

Stato di riempimento dei cassonetti	vuoto	1/4	1/2	3/4	pieno	debord.
	0,00%	0,00%	<b>35,79%</b>	0,00%	0,00%	0,00%
Tipo contenitore	<b>Indif</b>	<b>plastica</b>	<b>vetro</b>	<b>carta</b>	<b>imb.le.</b>	<b>org.</b>
	<b>25</b>	<b>0</b>	<b>25</b>	<b>8</b>	<b>6</b>	<b>9</b>

Stato di riempimento dei cassonetti	vuoto	1/4	1/2	3/4	pieno	debord.
	0,00%	0,00%	0,00%	<b>17,16%</b>	0,00%	0,00%
Tipo contenitore	<b>Indif</b>	<b>plastica</b>	<b>vetro</b>	<b>carta</b>	<b>imb.le.</b>	<b>org.</b>
	<b>8</b>	<b>0</b>	<b>12</b>	<b>8</b>	<b>3</b>	<b>4</b>

Stato di riempimento dei cassonetti	vuoto	1/4	1/2	3/4	pieno	debord.
	0,00%	0,00%	0,00%	0,00%	<b>7,35%</b>	0,00%
Tipo contenitore	<b>Indif</b>	<b>plastica</b>	<b>vetro</b>	<b>carta</b>	<b>imb.le.</b>	<b>org.</b>
	<b>8</b>	<b>0</b>	<b>2</b>	<b>5</b>	<b>0</b>	<b>0</b>

Stato di riempimento dei cassonetti	vuoto	1/4	1/2	3/4	pieno	debord.
	0,00%	0,00%	0,00%	0,00%	0,00%	<b>7,35%</b>
Tipo contenitore	<b>Indif</b>	<b>plastica</b>	<b>vetro</b>	<b>carta</b>	<b>imb.le.</b>	<b>org.</b>
	<b>2</b>	<b>1</b>	<b>0</b>	<b>7</b>	<b>5</b>	<b>0</b>

RIMINI

FASCIA		
COSTIERA	INTERM.	COLLINA
<b>100,00%</b>	<b>0,00%</b>	<b>0,00%</b>

N° DI VIE RILEVATE  
PER ZONE OMOGENEE

Turistica	Resid.	Centro S.	Forese	Compart.
<b>21</b>	<b>13</b>	<b>5</b>	<b>2</b>	<b>5</b>
cassonet.	cassonet.	cassonet.	cassonet.	cassonet.
<b>209</b>	<b>154</b>	<b>69</b>	<b>61</b>	<b>49</b>

Totale cassonetti

Imbrattato	SI	Presenza di rifiuti intorno			Stato di pulizia della piazzola		
	<b>0,00%</b>	SI	NO	ingomb.	Molto Spor.	Sporco	Pulita
	<b>100,00%</b>	<b>8,49%</b>	<b>91,51%</b>	<b>0,00%</b>	<b>0,00%</b>	<b>8,49%</b>	<b>91,51%</b>

Litraggio	<b>360</b>	<b>1.700</b>	<b>2.400</b>	<b>3.200</b>	<b>Bicom.</b>	<b>Altro</b>
Contenitore	<b>51,85%</b>	<b>1,29%</b>	<b>9,96%</b>	<b>36,90%</b>	<b>0,00%</b>	<b>0,00%</b>

Stato di riempimento dei cassonetti	<b>vuoto</b> <b>15,68%</b>	1/4 0,00%	1/2 0,00%	3/4 0,00%	pieno 0,00%	debord. 0,00%
Tipo contenitore	<b>Indif</b> <b>19</b>	<b>plastica</b> <b>0</b>	<b>vetro</b> <b>20</b>	<b>carta</b> <b>16</b>	<b>imb.le.</b> <b>19</b>	<b>org.</b> <b>11</b>

Stato di riempimento dei cassonetti	vuoto 0,00%	<b>1/4</b> <b>20,11%</b>	1/2 0,00%	3/4 0,00%	pieno 0,00%	debord. 0,00%
Tipo contenitore	<b>Indif</b> <b>37</b>	<b>plastica</b> <b>0</b>	<b>vetro</b> <b>23</b>	<b>carta</b> <b>20</b>	<b>imb.le.</b> <b>14</b>	<b>org.</b> <b>15</b>

Stato di riempimento dei cassonetti	vuoto 0,00%	1/4 0,00%	<b>1/2</b> <b>29,33%</b>	3/4 0,00%	pieno 0,00%	debord. 0,00%
Tipo contenitore	<b>Indif</b> <b>44</b>	<b>plastica</b> <b>0</b>	<b>vetro</b> <b>55</b>	<b>carta</b> <b>31</b>	<b>imb.le.</b> <b>11</b>	<b>org.</b> <b>18</b>

Stato di riempimento dei cassonetti	vuoto 0,00%	1/4 0,00%	1/2 0,00%	<b>3/4</b> <b>22,88%</b>	pieno 0,00%	debord. 0,00%
Tipo contenitore	<b>Indif</b> <b>37</b>	<b>plastica</b> <b>1</b>	<b>vetro</b> <b>35</b>	<b>carta</b> <b>34</b>	<b>imb.le.</b> <b>8</b>	<b>org.</b> <b>9</b>

Stato di riempimento dei cassonetti	vuoto 0,00%	1/4 0,00%	1/2 0,00%	3/4 0,00%	<b>pieno</b> <b>8,86%</b>	debord. 0,00%
Tipo contenitore	<b>Indif</b> <b>12</b>	<b>plastica</b> <b>0</b>	<b>vetro</b> <b>11</b>	<b>carta</b> <b>12</b>	<b>imb.le.</b> <b>8</b>	<b>org.</b> <b>5</b>

Stato di riempimento dei cassonetti	vuoto 0,00%	1/4 0,00%	1/2 0,00%	3/4 0,00%	pieno 0,00%	<b>debord.</b> <b>3,14%</b>
Tipo contenitore	<b>Indif</b> <b>1</b>	<b>plastica</b> <b>0</b>	<b>vetro</b> <b>1</b>	<b>carta</b> <b>7</b>	<b>imb.le.</b> <b>4</b>	<b>org.</b> <b>4</b>

## Servizio di verifica della raccolta indifferenziata e differenziata sul territorio provinciale nei dodici mesi a disposizione

### III° Campagna di controllo Fascia INTERMEDIA

#### INTERMEDIA

<b>N° DI VIE RILEVATE PER ZONE OMOGENEE</b>	<b>Turistica</b>	<b>Resid.</b>	<b>Centro S.</b>	<b>Forese</b>	<b>Compart.</b>
	<b>0</b>	<b>11</b>	<b>2</b>	<b>5</b>	<b>7</b>
<b>Totale cassonetti</b>	cassonet.	cassonet.	cassonet.	cassonet.	cassonet.
	<b>0</b>	<b>105</b>	<b>20</b>	<b>39</b>	<b>89</b>

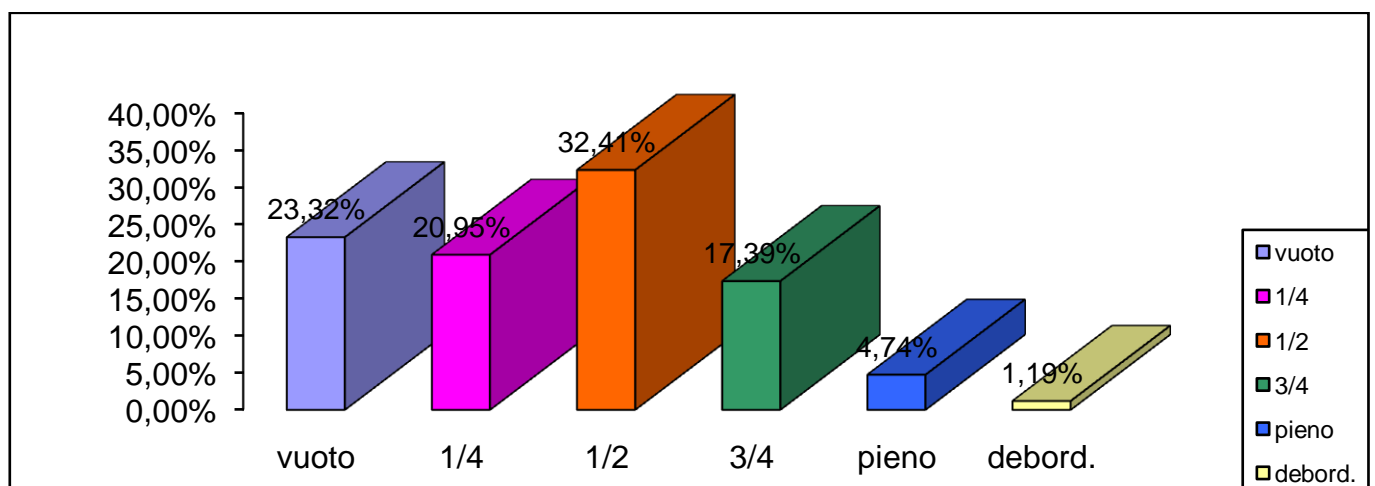
  

Imbrattato	SI	Presenza di rifiuti intorno			Stato di pulizia della piazzola		
	<b>0,00%</b>	SI	NO	ingomb.	Molto Spor.	Sporco	Pulita
	NO	<b>0,00%</b>	<b>100,00%</b>	<b>0,00%</b>	<b>0,00%</b>	<b>0,00%</b>	<b>100,00%</b>
	<b>100,00%</b>						

Litraggio	<b>360</b>	<b>1.700</b>	<b>2.400</b>	<b>3.200</b>	<b>Bicom.</b>	<b>Altro</b>
Contenitore	<b>51,78%</b>	<b>2,37%</b>	<b>11,07%</b>	<b>34,78%</b>	<b>0,00%</b>	<b>0,00%</b>

#### Stato di riempimento dei cassonetti



CORIANO

		FASCIA					
		COSTIERA	INTERM.	COLLINA			
		0,00%	100,00%	0,00%			
N° DI VIE RILEVATE PER ZONE OMOGENEE	Turistica	0	1	0	1	1	
	cassonet.	0	12	0	9	15	
Totale cassonetti		0	12	0	9	15	
Imbrattato	SI	Presenza di rifiuti intorno			Stato di pulizia della piazzola		
	0,00%	SI	NO	ingomb.	Molto Spor.	Sporco	Pulita
	100,00%	0,00%	100,00%	0,00%	0,00%	0,00%	100,00%
Litraggio Contenitore	360	1.700	2.400	3.200	Bicom.	Altro	
	72,22%	0,00%	0,00%	27,78%	0,00%	0,00%	
Stato di riempimento dei cassonetti	vuoto	1/4	1/2	3/4	pieno	debord.	
	30,56%	0,00%	0,00%	0,00%	0,00%	0,00%	
Tipo contenitore	Indif	plastica	vetro	carta	imb.le.	org.	
	5	0	1	0	3	2	
Stato di riempimento dei cassonetti	vuoto	1/4	1/2	3/4	pieno	debord.	
	0,00%	33,33%	0,00%	0,00%	0,00%	0,00%	
Tipo contenitore	Indif	plastica	vetro	carta	imb.le.	org.	
	4	0	5	1	1	1	
Stato di riempimento dei cassonetti	vuoto	1/4	1/2	3/4	pieno	debord.	
	0,00%	0,00%	25,00%	0,00%	0,00%	0,00%	
Tipo contenitore	Indif	plastica	vetro	carta	imb.le.	org.	
	1	0	5	1	1	1	
Stato di riempimento dei cassonetti	vuoto	1/4	1/2	3/4	pieno	debord.	
	0,00%	0,00%	0,00%	11,11%	0,00%	0,00%	
Tipo contenitore	Indif	plastica	vetro	carta	imb.le.	org.	
	1	0	1	2	0	0	
Stato di riempimento dei cassonetti	vuoto	1/4	1/2	3/4	pieno	debord.	
	0,00%	0,00%	0,00%	0,00%	0,00%	0,00%	
Tipo contenitore	Indif	plastica	vetro	carta	imb.le.	org.	
	0	0	0	0	0	0	
Stato di riempimento dei cassonetti	vuoto	1/4	1/2	3/4	pieno	debord.	
	0,00%	0,00%	0,00%	0,00%	0,00%	0,00%	
Tipo contenitore	Indif	plastica	vetro	carta	imb.le.	org.	
	0	0	0	0	0	0	

MONTESCUDO

		FASCIA					
		COSTIERA	INTERM.	COLLINA			
		0,00%	100,00%	0,00%			
N° DI VIE RILEVATE PER ZONE OMOGENEE	Turistica	0	1	Centro S.	Forese	Compart.	
	cassonet.	0	2	0	1	0	
Totale cassonetti		0	2	0	6	0	
Imbrattato	SI	Presenza di rifiuti intorno			Stato di pulizia della piazzola		
	0,00%	SI	NO	ingomb.	Molto Spor.	Sporco	Pulita
	100,00%	0,00%	100,00%	0,00%	0,00%	0,00%	100,00%
Litraggio Contenitore	360 50,00%	1.700 0,00%	2.400 50,00%	3.200 0,00%	Bicom. 0,00%	Altro 0,00%	
Stato di riempimento dei cassonetti	vuoto 0,00%	1/4 0,00%	1/2 0,00%	3/4 0,00%	pieno 0,00%	debord. 0,00%	
Tipo contenitore	Indif 0	plastica 0	vetro 0	carta 0	imb.le. 0	org. 0	
Stato di riempimento dei cassonetti	vuoto 0,00%	1/4 50,00%	1/2 0,00%	3/4 0,00%	pieno 0,00%	debord. 0,00%	
Tipo contenitore	Indif 2	plastica 0	vetro 0	carta 0	imb.le. 1	org. 1	
Stato di riempimento dei cassonetti	vuoto 0,00%	1/4 0,00%	1/2 25,00%	3/4 0,00%	pieno 0,00%	debord. 0,00%	
Tipo contenitore	Indif 1	plastica 0	vetro 1	carta 0	imb.le. 0	org. 0	
Stato di riempimento dei cassonetti	vuoto 0,00%	1/4 0,00%	1/2 0,00%	3/4 25,00%	pieno 0,00%	debord. 0,00%	
Tipo contenitore	Indif 1	plastica 0	vetro 1	carta 0	imb.le. 0	org. 0	
Stato di riempimento dei cassonetti	vuoto 0,00%	1/4 0,00%	1/2 0,00%	3/4 0,00%	pieno 0,00%	debord. 0,00%	
Tipo contenitore	Indif 0	plastica 0	vetro 0	carta 0	imb.le. 0	org. 0	
Stato di riempimento dei cassonetti	vuoto 0,00%	1/4 0,00%	1/2 0,00%	3/4 0,00%	pieno 0,00%	debord. 0,00%	
Tipo contenitore	Indif 0	plastica 0	vetro 0	carta 0	imb.le. 0	org. 0	
Stato di riempimento dei cassonetti	vuoto 0,00%	1/4 0,00%	1/2 0,00%	3/4 0,00%	pieno 0,00%	debord. 0,00%	
Tipo contenitore	Indif 0	plastica 0	vetro 0	carta 0	imb.le. 0	org. 0	
Stato di riempimento dei cassonetti	vuoto 0,00%	1/4 0,00%	1/2 0,00%	3/4 0,00%	pieno 0,00%	debord. 0,00%	
Tipo contenitore	Indif 0	plastica 0	vetro 0	carta 0	imb.le. 0	org. 0	

MORCIANO DI ROMAGNA

		FASCIA					
		COSTIERA		INTERM.		COLLINA	
		0,00%		100,00%		0,00%	
N° DI VIE RILEVATE PER ZONE OMOGENEE		Turistica	Resid.	Centro S.	Forese	Compart.	
		0	1	0	1	1	
Totale cassonetti		cassonet.	cassonet.	cassonet.	cassonet.	cassonet.	
		0	1	0	7	9	
Imbrattato	SI	Presenza di rifiuti intorno			Stato di pulizia della piazzola		
	0,00%	SI	NO	ingomb.	Molto Spor.	Sporco	Pulita
	100,00%	0,00%	100,00%	0,00%	0,00%	0,00%	100,00%
Litraggio	360	1.700	2.400	3.200	Bicom.	Altro	
Contenitore	29,41%	11,77%	0,00%	58,82%	0,00%	0,00%	
Stato di riempimento dei cassonetti	<b>vuoto</b> 17,65%	1/4 0,00%	1/2 0,00%	3/4 0,00%	pieno 0,00%	debord. 0,00%	
Tpio contenitore	Indif 0	plastica 0	vetro 0	carta 1	imb.le. 2	org. 0	
Stato di riempimento dei cassonetti	vuoto 0,00%	<b>1/4</b> 35,29%	1/2 0,00%	3/4 0,00%	pieno 0,00%	debord. 0,00%	
Tpio contenitore	Indif 5	plastica 0	vetro 0	carta 1	imb.le. 0	org. 0	
Stato di riempimento dei cassonetti	vuoto 0,00%	1/4 0,00%	<b>1/2</b> 41,18%	3/4 0,00%	pieno 0,00%	debord. 0,00%	
Tpio contenitore	Indif 1	plastica 0	vetro 2	carta 2	imb.le. 1	org. 1	
Stato di riempimento dei cassonetti	vuoto 0,00%	1/4 0,00%	1/2 0,00%	<b>3/4</b> 5,88%	pieno 0,00%	debord. 0,00%	
Tpio contenitore	Indif 0	plastica 0	vetro 0	carta 0	imb.le. 1	org. 0	
Stato di riempimento dei cassonetti	vuoto 0,00%	1/4 0,00%	1/2 0,00%	3/4 0,00%	<b>pieno</b> 0,00%	debord. 0,00%	
Tpio contenitore	Indif 0	plastica 0	vetro 0	carta 0	imb.le. 0	org. 0	
Stato di riempimento dei cassonetti	vuoto 0,00%	1/4 0,00%	1/2 0,00%	3/4 0,00%	pieno 0,00%	<b>debord.</b> 0,00%	
Tpio contenitore	Indif 0	plastica 0	vetro 0	carta 0	imb.le. 0	org. 0	

**POGGIO BERNI**

		FASCIA					
		COSTIERA	INTERM.	COLLINA			
		0,00%	100,00%	0,00%			
N° DI VIE RILEVATE PER ZONE OMOGENEE		Turistica	Resid.	Centro S.	Forese	Compart.	
		0	1	0	1	0	
Totale cassonetti		cassonet	cassonet	cassonet	cassonet	cassonet	
		0	3	0	6	0	
Imbrattato	SI	Presenza di rifiuti intorno			Stato di pulizia della piazzola		
	0,00%	SI	NO	ingomb.	Molto Spor.	Sporco	Pulita
	NO	0,00%	100,00%	0,00%	0,00%	0,00%	100,00%
	100,00%						
Litraggio	360	1.700	2.400	3.200	Bicom.	Altro	
Contenitore	100,00 %	0,00%	0,00%	0,00%	0,00%	0,00%	
Stato di riempimento dei cassonetti	vuoto 55,56%	1/4 0,00%	1/2 0,00%	3/4 0,00%	pieno 0,00%	debord. 0,00%	
Tipo contenitore	Indif 2	plastica 0	vetro 2	carta 0	imb.le. 1	org. 0	
Stato di riempimento dei cassonetti	vuoto 0,00%	1/4 22,22%	1/2 0,00%	3/4 0,00%	pieno 0,00%	debord. 0,00%	
Tipo contenitore	Indif 1	plastica 0	vetro 0	carta 1	imb.le. 0	org. 0	
Stato di riempimento dei cassonetti	vuoto 0,00%	1/4 0,00%	1/2 22,22%	3/4 0,00%	pieno 0,00%	debord. 0,00%	
Tipo contenitore	Indif 1	plastica 0	vetro 0	carta 0	imb.le. 0	org. 1	
Stato di riempimento dei cassonetti	vuoto 0,00%	1/4 0,00%	1/2 0,00%	3/4 0,00%	pieno 0,00%	debord. 0,00%	
Tipo contenitore	Indif 0	plastica 0	vetro 0	carta 0	imb.le. 0	org. 0	
Stato di riempimento dei cassonetti	vuoto 0,00%	1/4 0,00%	1/2 0,00%	3/4 0,00%	pieno 0,00%	debord. 0,00%	
Tipo contenitore	Indif 0	plastica 0	vetro 0	carta 0	imb.le. 0	org. 0	
Stato di riempimento dei cassonetti	vuoto 0,00%	1/4 0,00%	1/2 0,00%	3/4 0,00%	pieno 0,00%	debord. 0,00%	
Tipo contenitore	Indif 0	plastica 0	vetro 0	carta 0	imb.le. 0	org. 0	
Stato di riempimento dei cassonetti	vuoto 0,00%	1/4 0,00%	1/2 0,00%	3/4 0,00%	pieno 0,00%	debord. 0,00%	
Tipo contenitore	Indif 0	plastica 0	vetro 0	carta 0	imb.le. 0	org. 0	

**SAN CLEMENTE**

FASCIA		
COSTIERA	INTERM.	COLLINA
<b>0,00%</b>	<b>100,00%</b>	<b>0,00%</b>

N° DI VIE RILEVATE  
PER ZONE OMOGENEE

Turistica	Resid.	Centro S.	Forese	Compart.
<b>0</b>	<b>1</b>	<b>0</b>	<b>0</b>	<b>1</b>
cassonet.	cassonet.	cassonet.	cassonet.	cassonet.
<b>0</b>	<b>2</b>	<b>0</b>	<b>0</b>	<b>5</b>

Totale cassonetti

Imbrattato	SI
	<b>0,00%</b>
	NO
	<b>100,00%</b>

Presenza di rifiuti intorno

Stato di pulizia della piazzola

SI	NO	ingomb.	Molto Spor.	Sporco	Pulita
<b>0,00%</b>	<b>100,00%</b>	<b>0,00%</b>	<b>0,00%</b>	<b>0,00%</b>	<b>100,00%</b>

Litraggio  
Contenitore

<b>360</b>	<b>1.700</b>	<b>2.400</b>	<b>3.200</b>	<b>Bicom.</b>	<b>Altro</b>
<b>42,86%</b>	<b>14,28%</b>	<b>0,00%</b>	<b>42,86%</b>	<b>0,00%</b>	<b>0,00%</b>

Stato di riempimento dei  
cassonetti

<b>vuoto</b>	1/4	1/2	3/4	pieno	debord.
<b>28,57%</b>	0,00%	0,00%	0,00%	0,00%	0,00%
<b>Indif</b>	<b>plastica</b>	<b>vetro</b>	<b>carta</b>	<b>imb.le.</b>	<b>org.</b>
<b>1</b>	<b>0</b>	<b>1</b>	<b>0</b>	<b>0</b>	<b>0</b>

Tipo contenitore

Stato di riempimento dei  
cassonetti

vuoto	<b>1/4</b>	1/2	3/4	pieno	debord.
0,00%	<b>0,00%</b>	0,00%	0,00%	0,00%	0,00%
<b>Indif</b>	<b>plastica</b>	<b>vetro</b>	<b>carta</b>	<b>imb.le.</b>	<b>org.</b>
<b>0</b>	<b>0</b>	<b>0</b>	<b>0</b>	<b>0</b>	<b>0</b>

Tipo contenitore

Stato di riempimento dei  
cassonetti

vuoto	1/4	<b>1/2</b>	3/4	pieno	debord.
0,00%	0,00%	<b>28,57%</b>	0,00%	0,00%	0,00%
<b>Indif</b>	<b>plastica</b>	<b>vetro</b>	<b>carta</b>	<b>imb.le.</b>	<b>org.</b>
<b>1</b>	<b>0</b>	<b>0</b>	<b>1</b>	<b>0</b>	<b>0</b>

Tipo contenitore

Stato di riempimento dei  
cassonetti

vuoto	1/4	1/2	<b>3/4</b>	pieno	debord.
0,00%	0,00%	0,00%	<b>42,86%</b>	0,00%	0,00%
<b>Indif</b>	<b>plastica</b>	<b>vetro</b>	<b>carta</b>	<b>imb.le.</b>	<b>org.</b>
<b>1</b>	<b>0</b>	<b>1</b>	<b>0</b>	<b>1</b>	<b>0</b>

Tipo contenitore

Stato di riempimento dei  
cassonetti

vuoto	1/4	1/2	3/4	<b>pieno</b>	debord.
0,00%	0,00%	0,00%	0,00%	<b>0,00%</b>	0,00%
<b>Indif</b>	<b>plastica</b>	<b>vetro</b>	<b>carta</b>	<b>imb.le.</b>	<b>org.</b>
<b>0</b>	<b>0</b>	<b>0</b>	<b>0</b>	<b>0</b>	<b>0</b>

Tipo contenitore

Stato di riempimento dei  
cassonetti

vuoto	1/4	1/2	3/4	pieno	<b>debord.</b>
0,00%	0,00%	0,00%	0,00%	0,00%	<b>0,00%</b>
<b>Indif</b>	<b>plastica</b>	<b>vetro</b>	<b>carta</b>	<b>imb.le.</b>	<b>org.</b>
<b>0</b>	<b>0</b>	<b>0</b>	<b>0</b>	<b>0</b>	<b>0</b>

Tipo contenitore

**SAN GIOVANNI IN MARIGNANO**

FASCIA		
COSTIERA	INTERM.	COLLINA
<b>0,00%</b>	<b>100,00%</b>	<b>0,00%</b>

N° DI VIE RILEVATE  
PER ZONE OMOGENEE

Turistica	Resid.	Centro S.	Forese	Compart.
<b>0</b>	<b>2</b>	<b>0</b>	<b>0</b>	<b>1</b>
cassonet.	cassonet.	cassonet.	cassonet.	cassonet.
<b>0</b>	<b>34</b>	<b>0</b>	<b>0</b>	<b>8</b>

Totale cassonetti

Imbrattato	Presenza di rifiuti intorno			Stato di pulizia della piazzola		
	SI	NO	ingomb.	Molto Spor.	Sporco	Pulita
	<b>0,00%</b>	<b>100,00%</b>	<b>0,00%</b>	<b>0,00%</b>	<b>0,00%</b>	<b>100,00%</b>
	NO					
	<b>100,00%</b>					

Litraggio	<b>360</b>	<b>1.700</b>	<b>2.400</b>	<b>3.200</b>	<b>Bicom.</b>	<b>Altro</b>
Contenitore	<b>30,95%</b>	<b>0,00%</b>	<b>0,00%</b>	<b>69,05%</b>	<b>0,00%</b>	<b>0,00%</b>

Stato di riempimento dei cassonetti	<b>vuoto</b>	1/4	1/2	3/4	pieno	debord.
	<b>11,90%</b>	0,00%	0,00%	0,00%	0,00%	0,00%
Tipo contenitore	<b>Indif</b>	<b>plastica</b>	<b>vetro</b>	<b>carta</b>	<b>imb.le.</b>	<b>org.</b>
	<b>0</b>	<b>0</b>	<b>1</b>	<b>1</b>	<b>3</b>	<b>0</b>

Stato di riempimento dei cassonetti	vuoto	<b>1/4</b>	1/2	3/4	pieno	debord.
	0,00%	<b>21,43%</b>	0,00%	0,00%	0,00%	0,00%
Tipo contenitore	<b>Indif</b>	<b>plastica</b>	<b>vetro</b>	<b>carta</b>	<b>imb.le.</b>	<b>org.</b>
	<b>0</b>	<b>0</b>	<b>1</b>	<b>4</b>	<b>3</b>	<b>1</b>

Stato di riempimento dei cassonetti	vuoto	1/4	<b>1/2</b>	3/4	pieno	debord.
	0,00%	0,00%	<b>42,86%</b>	0,00%	0,00%	0,00%
Tipo contenitore	<b>Indif</b>	<b>plastica</b>	<b>vetro</b>	<b>carta</b>	<b>imb.le.</b>	<b>org.</b>
	<b>7</b>	<b>0</b>	<b>3</b>	<b>2</b>	<b>3</b>	<b>3</b>

Stato di riempimento dei cassonetti	vuoto	1/4	1/2	<b>3/4</b>	pieno	debord.
	0,00%	0,00%	0,00%	<b>19,05%</b>	0,00%	0,00%
Tipo contenitore	<b>Indif</b>	<b>plastica</b>	<b>vetro</b>	<b>carta</b>	<b>imb.le.</b>	<b>org.</b>
	<b>2</b>	<b>0</b>	<b>3</b>	<b>2</b>	<b>0</b>	<b>1</b>

Stato di riempimento dei cassonetti	vuoto	1/4	1/2	3/4	<b>pieno</b>	debord.
	0,00%	0,00%	0,00%	0,00%	<b>2,38%</b>	0,00%
Tipo contenitore	<b>Indif</b>	<b>plastica</b>	<b>vetro</b>	<b>carta</b>	<b>imb.le.</b>	<b>org.</b>
	<b>0</b>	<b>0</b>	<b>0</b>	<b>1</b>	<b>0</b>	<b>0</b>

Stato di riempimento dei cassonetti	vuoto	1/4	1/2	3/4	pieno	<b>debord.</b>
	0,00%	0,00%	0,00%	0,00%	0,00%	<b>0,00%</b>
Tipo contenitore	<b>Indif</b>	<b>plastica</b>	<b>vetro</b>	<b>carta</b>	<b>imb.le.</b>	<b>org.</b>
	<b>0</b>	<b>0</b>	<b>0</b>	<b>0</b>	<b>0</b>	<b>0</b>

**SANTARCANGELO DI ROMAGNA**

		FASCIA					
		COSTIERA	INTERM.	COLLINA			
		0,00%	100,00%	0,00%			
N° DI VIE RILEVATE PER ZONE OMOGENEE		Turistica	Resid.	Centro S.	Forese	Compart.	
		0	3	2	0	2	
Totale cassonetti		cassonet.	cassonet.	cassonet.	cassonet.	cassonet.	
		0	34	20	0	47	
Imbrattato	SI	Presenza di rifiuti intorno			Stato di pulizia della piazzola		
	0,00%	SI	NO	ingomb.	Molto Spor.	Sporco	Pulita
	NO	0,00%	100,00%	0,00%	0,00%	0,00%	100,00%
	100,00%						
Litraggio	360	1.700	2.400	3.200	Bicom.	Altro	
Contenitore	52,48%	0,99%	23,76%	22,77%	0,00%	0,00%	
Stato di riempimento dei cassonetti	vuoto 30,70%	1/4 0,00%	1/2 0,00%	3/4 0,00%	pieno 0,00%	debord. 0,00%	
Tipo contenitore	Indif 23	plastica 0	vetro 2	carta 3	imb.le. 1	org. 2	
Stato di riempimento dei cassonetti	vuoto 0,00%	1/4 9,90%	1/2 0,00%	3/4 0,00%	pieno 0,00%	debord. 0,00%	
Tipo contenitore	Indif 3	plastica 0	vetro 1	carta 2	imb.le. 2	org. 2	
Stato di riempimento dei cassonetti	vuoto 0,00%	1/4 0,00%	1/2 28,71%	3/4 0,00%	pieno 0,00%	debord. 0,00%	
Tipo contenitore	Indif 8	plastica 0	vetro 7	carta 4	imb.le. 7	org. 3	
Stato di riempimento dei cassonetti	vuoto 0,00%	1/4 0,00%	1/2 0,00%	3/4 18,81%	pieno 0,00%	debord. 0,00%	
Tipo contenitore	Indif 5	plastica 0	vetro 5	carta 7	imb.le. 0	org. 2	
Stato di riempimento dei cassonetti	vuoto 0,00%	1/4 0,00%	1/2 0,00%	3/4 0,00%	pieno 9,90%	debord. 0,00%	
Tipo contenitore	Indif 6	plastica 0	vetro 0	carta 1	imb.le. 2	org. 1	
Stato di riempimento dei cassonetti	vuoto 0,00%	1/4 0,00%	1/2 0,00%	3/4 0,00%	pieno 0,00%	debord. 1,98%	
Tipo contenitore	Indif 1	plastica 0	vetro 0	carta 0	imb.le. 1	org. 0	

VERUCCHIO

		FASCIA					
		COSTIERA	INTERM.	COLLINA			
		0,00%	100,00%	0,00%			
N° DI VIE RILEVATE PER ZONE OMOGENEE		Turistica	Resid.	Centro S.	Forese	Compart.	
		0	1	0	1	1	
		cassonet.	cassonet.	cassonet.	cassonet.	cassonet.	
Totale cassonetti		0	17	0	11	5	
Imbrattato	SI	Presenza di rifiuti intorno			Stato di pulizia della piazzola		
	0,00%	SI	NO	ingomb.	Molto Spor.	Sporco	Pulita
	NO	0,00%	100,00%	0,00%	0,00%	0,00%	100,00%
	100,00%						
Litraggio	360	1.700	2.400	3.200	Bicom.	Altro	
Contenitore	54,55%	6,06%	0,00%	39,39%	0,00%	0,00%	
Stato di riempimento dei cassonetti	vuoto	1/4	1/2	3/4	pieno	debord.	
	6,06%	0,00%	0,00%	0,00%	0,00%	0,00%	
Tipo contenitore	Indif	plastica	vetro	carta	imb.le.	org.	
	0	0	1	0	0	1	
Stato di riempimento dei cassonetti	vuoto	1/4	1/2	3/4	pieno	debord.	
	0,00%	30,31%	0,00%	0,00%	0,00%	0,00%	
Tipo contenitore	Indif	plastica	vetro	carta	imb.le.	org.	
	3	0	2	2	2	1	
Stato di riempimento dei cassonetti	vuoto	1/4	1/2	3/4	pieno	debord.	
	0,00%	0,00%	39,39%	0,00%	0,00%	0,00%	
Tipo contenitore	Indif	plastica	vetro	carta	imb.le.	org.	
	3	0	3	3	2	2	
Stato di riempimento dei cassonetti	vuoto	1/4	1/2	3/4	pieno	debord.	
	0,00%	0,00%	0,00%	21,21%	0,00%	0,00%	
Tipo contenitore	Indif	plastica	vetro	carta	imb.le.	org.	
	1	0	2	2	2	0	
Stato di riempimento dei cassonetti	vuoto	1/4	1/2	3/4	pieno	debord.	
	0,00%	0,00%	0,00%	0,00%	3,03%	0,00%	
Tipo contenitore	Indif	plastica	vetro	carta	imb.le.	org.	
	1	0	0	0	0	0	
Stato di riempimento dei cassonetti	vuoto	1/4	1/2	3/4	pieno	debord.	
	0,00%	0,00%	0,00%	0,00%	0,00%	0,00%	
Tipo contenitore	Indif	plastica	vetro	carta	imb.le.	org.	
	0	0	0	0	0	0	

**Servizio di verifica della raccolta indifferenziata e differenziata  
sul territorio provinciale  
nei dodici mesi a disposizione**

**III° Campagna di controllo  
Fascia COLLINARE**

**COLLINARE**

**N° DI VIE RILEVATE  
PER ZONE  
OMOGENEE**

**Totale cassonetti**

Turistica	Resid.	Centro S.	Forese	Compart.
<b>0</b>	<b>8</b>	<b>0</b>	<b>2</b>	<b>1</b>
cassonet.	cassonet.	cassonet.	cassonet.	cassonet.
<b>0</b>	<b>54</b>	<b>0</b>	<b>20</b>	<b>6</b>

Imbrattato	SI
	<b>0,00%</b>
	NO
<b>100,00%</b>	

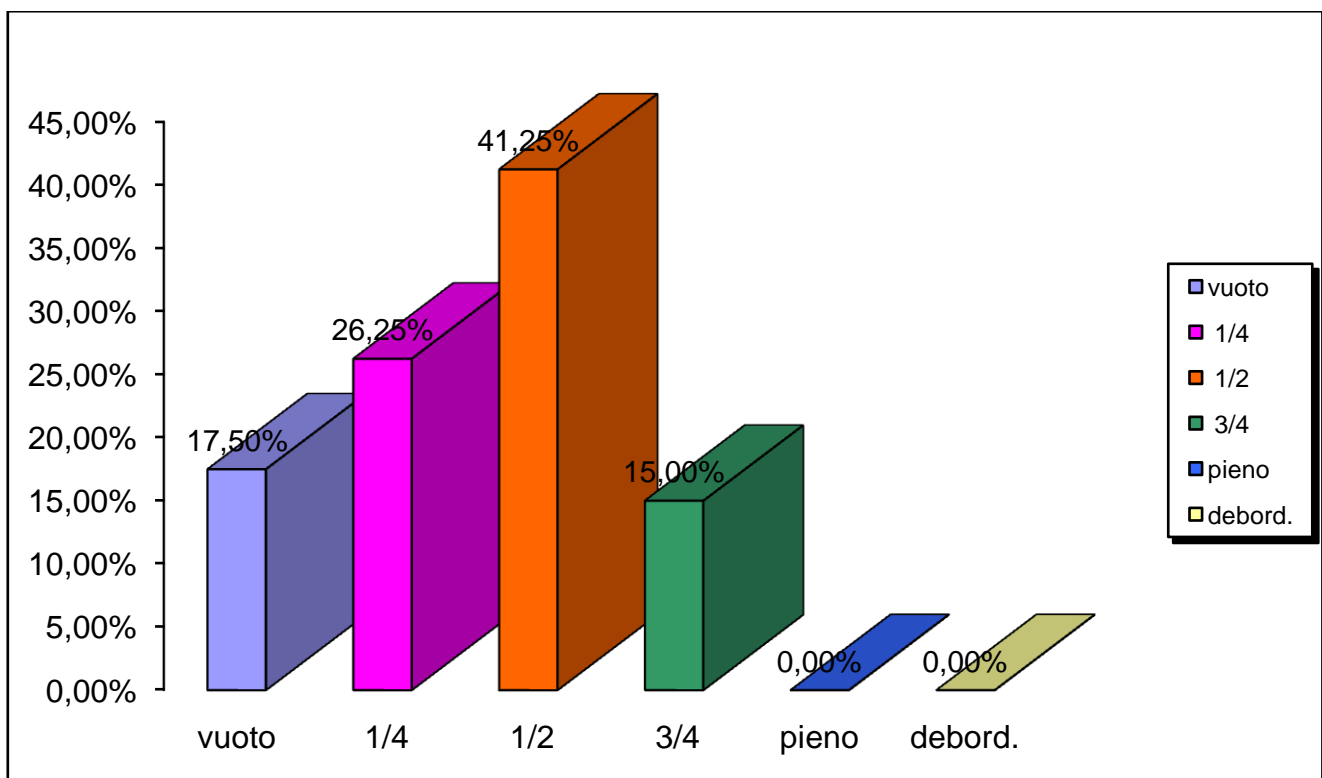
**Presenza di rifiuti intorno**

**Stato di pulizia della piazzola**

SI	NO	ingomb.	Molto Spor.	Sporco	Pulita
<b>0,00%</b>	<b>100,00%</b>	<b>0,00%</b>	<b>0,00%</b>	<b>0,00%</b>	<b>100,00%</b>

Litraggio	<b>360</b>	<b>1.700</b>	<b>2.400</b>	<b>3.200</b>	<b>Bicom.</b>	<b>Altro</b>
Contenitore	<b>48,75%</b>	<b>0,00%</b>	<b>26,25%</b>	<b>25,00%</b>	<b>0,00%</b>	<b>0,00%</b>

**Stato di riempimento dei cassonetti**



GEMMANO

		FASCIA					
		COSTIERA	INTERM.	COLLINA			
		0,00%	0,00%	100,00%			
N° DI VIE RILEVATE PER ZONE OMOGENEE	Turistica	0	2	0	0	0	
	cassonet.	0	16	0	0	0	
Totale cassonetti		0	16	0	0	0	
Imbrattato	SI	Presenza di rifiuti intorno			Stato di pulizia della piazzola		
	0,00%	SI	NO	ingomb.	Molto Spor.	Sporco	Pulita
	NO	0,00%	100,00%	0,00%	0,00%	0,00%	100,00%
	100,00%						
Litraggio	360	1.700	2.400	3.200	Bicom.	Altro	
Contenitore	37,50%	0,00%	25,00%	37,50%	0,00%	0,00%	
Stato di riempimento dei cassonetti	vuoto	1/4	1/2	3/4	pieno	debord.	
	18,75%	0,00%	0,00%	0,00%	0,00%	0,00%	
Tipo contenitore	Indif	plastica	vetro	carta	imb.le.	org.	
	1	0	1	0	0	1	
Stato di riempimento dei cassonetti	vuoto	1/4	1/2	3/4	pieno	debord.	
	0,00%	31,25%	0,00%	0,00%	0,00%	0,00%	
Tipo contenitore	Indif	plastica	vetro	carta	imb.le.	org.	
	1	0	1	1	2	0	
Stato di riempimento dei cassonetti	vuoto	1/4	1/2	3/4	pieno	debord.	
	0,00%	0,00%	43,75%	0,00%	0,00%	0,00%	
Tipo contenitore	Indif	plastica	vetro	carta	imb.le.	org.	
	2	0	2	2	0	1	
Stato di riempimento dei cassonetti	vuoto	1/4	1/2	3/4	pieno	debord.	
	0,00%	0,00%	0,00%	6,25%	0,00%	0,00%	
Tipo contenitore	Indif	plastica	vetro	carta	imb.le.	org.	
	0	0	0	0	1	0	
Stato di riempimento dei cassonetti	vuoto	1/4	1/2	3/4	pieno	debord.	
	0,00%	0,00%	0,00%	0,00%	0,00%	0,00%	
Tipo contenitore	Indif	plastica	vetro	carta	imb.le.	org.	
	0	0	0	0	0	0	
Stato di riempimento dei cassonetti	vuoto	1/4	1/2	3/4	pieno	debord.	
	0,00%	0,00%	0,00%	0,00%	0,00%	0,00%	
Tipo contenitore	Indif	plastica	vetro	carta	imb.le.	org.	
	0	0	0	0	0	0	
Stato di riempimento dei cassonetti	vuoto	1/4	1/2	3/4	pieno	debord.	
	0,00%	0,00%	0,00%	0,00%	0,00%	0,00%	
Tipo contenitore	Indif	plastica	vetro	carta	imb.le.	org.	
	0	0	0	0	0	0	

MONDAINO

		FASCIA					
		COSTIERA	INTERM.	COLLINA			
		0,00%	0,00%	100,00%			
N° DI VIE RILEVATE PER ZONE OMOGENEE		Turistica	Resid.	Centro S.	Forese	Compart.	
		0	1	0	0	0	
Totale cassonetti		cassonet.	cassonet.	cassonet.	cassonet.	cassonet.	
		0	11	0	0	0	
Imbrattato	SI	Presenza di rifiuti intorno			Stato di pulizia della piazzola		
	0,00%	SI	NO	ingomb.	Molto Spor.	Sporco	Pulita
	100,00%	0,00%	100,00%	0,00%	0,00%	0,00%	100,00%
Litraggio Contenitore	360	1.700	2.400	3.200	Bicom.	Altro	
	100,00%	0,00%	0,00%	0,00%	0,00%	0,00%	
Stato di riempimento dei cassonetti	vuoto	1/4	1/2	3/4	pieno	debord.	
	36,36%	0,00%	0,00%	0,00%	0,00%	0,00%	
	Indif	plastica	vetro	carta	imb.le.	org.	
Tipo contenitore	4	0	0	0	0	0	
Stato di riempimento dei cassonetti	vuoto	1/4	1/2	3/4	pieno	debord.	
	0,00%	27,27%	0,00%	0,00%	0,00%	0,00%	
	Indif	plastica	vetro	carta	imb.le.	org.	
Tipo contenitore	2	0	1	0	0	0	
Stato di riempimento dei cassonetti	vuoto	1/4	1/2	3/4	pieno	debord.	
	0,00%	0,00%	27,27%	0,00%	0,00%	0,00%	
	Indif	plastica	vetro	carta	imb.le.	org.	
Tipo contenitore	2	0	1	0	0	0	
Stato di riempimento dei cassonetti	vuoto	1/4	1/2	3/4	pieno	debord.	
	0,00%	0,00%	0,00%	9,10%	0,00%	0,00%	
	Indif	plastica	vetro	carta	imb.le.	org.	
Tipo contenitore	1	0	0	0	0	0	
Stato di riempimento dei cassonetti	vuoto	1/4	1/2	3/4	pieno	debord.	
	0,00%	0,00%	0,00%	0,00%	0,00%	0,00%	
	Indif	plastica	vetro	carta	imb.le.	org.	
Tipo contenitore	0	0	0	0	0	0	
Stato di riempimento dei cassonetti	vuoto	1/4	1/2	3/4	pieno	debord.	
	0,00%	0,00%	0,00%	0,00%	0,00%	0,00%	
	Indif	plastica	vetro	carta	imb.le.	org.	
Tipo contenitore	0	0	0	0	0	0	

MONTECOLOMBO

		FASCIA					
		COSTIERA	INTERM.	COLLINA			
		0,00%	0,00%	100,00%			
N° DI VIE RILEVATE PER ZONE OMOGENEE	Turistica	0	1	Centro S.	Forese	Compart.	
	cassonet.	0	13	0	1	0	
Totale cassonetti		0	13	0	10	0	
Imbrattato	SI	Presenza di rifiuti intorno			Stato di pulizia della piazzola		
	0,00%	SI	NO	ingomb.	Molto Spor.	Sporco	Pulita
	NO	0,00%	100,00%	0,00%	0,00%	0,00%	100,00%
	100,00%						
Litraggio Contenitore	360 39,13%	1.700 0,00%	2.400 26,09%	3.200 34,78%	Bicom. 0,00%	Altro 0,00%	
Stato di riempimento dei cassonetti	vuoto 8,70%	1/4 0,00%	1/2 0,00%	3/4 0,00%	pieno 0,00%	debord. 0,00%	
Tipo contenitore	Indif 1	plastica 0	vetro 1	carta 0	imb.le. 0	org. 0	
Stato di riempimento dei cassonetti	vuoto 0,00%	1/4 34,78%	1/2 0,00%	3/4 0,00%	pieno 0,00%	debord. 0,00%	
Tipo contenitore	Indif 1	plastica 0	vetro 1	carta 1	imb.le. 4	org. 1	
Stato di riempimento dei cassonetti	vuoto 0,00%	1/4 0,00%	1/2 39,13%	3/4 0,00%	pieno 0,00%	debord. 0,00%	
Tipo contenitore	Indif 3	plastica 0	vetro 3	carta 2	imb.le. 0	org. 1	
Stato di riempimento dei cassonetti	vuoto 0,00%	1/4 0,00%	1/2 0,00%	3/4 17,39%	pieno 0,00%	debord. 0,00%	
Tipo contenitore	Indif 3	plastica 0	vetro 0	carta 1	imb.le. 0	org. 0	
Stato di riempimento dei cassonetti	vuoto 0,00%	1/4 0,00%	1/2 0,00%	3/4 0,00%	pieno 0,00%	debord. 0,00%	
Tipo contenitore	Indif 0	plastica 0	vetro 0	carta 0	imb.le. 0	org. 0	
Stato di riempimento dei cassonetti	vuoto 0,00%	1/4 0,00%	1/2 0,00%	3/4 0,00%	pieno 0,00%	debord. 0,00%	
Tipo contenitore	Indif 0	plastica 0	vetro 0	carta 0	imb.le. 0	org. 0	
Stato di riempimento dei cassonetti	vuoto 0,00%	1/4 0,00%	1/2 0,00%	3/4 0,00%	pieno 0,00%	debord. 0,00%	
Tipo contenitore	Indif 0	plastica 0	vetro 0	carta 0	imb.le. 0	org. 0	

MONTEFIORE CONCA

		FASCIA					
		COSTIERA	INTERM.	COLLINA			
		0,00%	0,00%	100,00%			
N° DI VIE RILEVATE PER ZONE OMOGENEE		Turistica	Resid.	Centro S.	Forese	Compart.	
		0	2	0	0	0	
Totale cassonetti		cassonet.	cassonet.	cassonet.	cassonet.	cassonet.	
		0	10	0	0	0	
Imbrattato	SI	Presenza di rifiuti intorno			Stato di pulizia della piazzola		
	0,00%	SI	NO	ingomb.	Molto Spor.	Sporco	Pulita
	100,00%	0,00%	100,00%	0,00%	0,00%	0,00%	100,00%
Litraggio Contenitore		360	1.700	2.400	3.200	Bicom.	Altro
		60,00%	0,00%	20,00%	20,00%	0,00%	0,00%
Stato di riempimento dei cassonetti		vuoto	1/4	1/2	3/4	pieno	debord.
		20,00%	0,00%	0,00%	0,00%	0,00%	0,00%
Tipo contenitore		Indif	plastica	vetro	carta	imb.le.	org.
		0	0	1	0	1	0
Stato di riempimento dei cassonetti		vuoto	1/4	1/2	3/4	pieno	debord.
		0,00%	10,00%	0,00%	0,00%	0,00%	0,00%
Tipo contenitore		Indif	plastica	vetro	carta	imb.le.	org.
		1	0	0	0	0	0
Stato di riempimento dei cassonetti		vuoto	1/4	1/2	3/4	pieno	debord.
		0,00%	0,00%	50,00%	0,00%	0,00%	0,00%
Tipo contenitore		Indif	plastica	vetro	carta	imb.le.	org.
		1	0	2	1	0	1
Stato di riempimento dei cassonetti		vuoto	1/4	1/2	3/4	pieno	debord.
		0,00%	0,00%	0,00%	20,00%	0,00%	0,00%
Tipo contenitore		Indif	plastica	vetro	carta	imb.le.	org.
		1	0	1	0	0	0
Stato di riempimento dei cassonetti		vuoto	1/4	1/2	3/4	pieno	debord.
		0,00%	0,00%	0,00%	0,00%	0,00%	0,00%
Tipo contenitore		Indif	plastica	vetro	carta	imb.le.	org.
		0	0	0	0	0	0
Stato di riempimento dei cassonetti		vuoto	1/4	1/2	3/4	pieno	debord.
		0,00%	0,00%	0,00%	0,00%	0,00%	0,00%
Tipo contenitore		Indif	plastica	vetro	carta	imb.le.	org.
		0	0	0	0	0	0
Stato di riempimento dei cassonetti		vuoto	1/4	1/2	3/4	pieno	debord.
		0,00%	0,00%	0,00%	0,00%	0,00%	0,00%
Tipo contenitore		Indif	plastica	vetro	carta	imb.le.	org.
		0	0	0	0	0	0

MONTEGRIDOLFO

		FASCIA					
		COSTIERA	INTERM.	COLLINA			
		0,00%	0,00%	100,00%			
N° DI VIE RILEVATE PER ZONE OMOGENEE	Turistica	0	1	Centro S.	Forese	Compart.	
	cassonet.	0	2	0	0	0	
Totale cassonetti		0	2	0	0	0	
Imbrattato	SI	Presenza di rifiuti intorno			Stato di pulizia della piazzola		
	0,00%	SI	NO	ingomb.	Molto Spor.	Sporco	Pulita
	100,00%	0,00%	100,00%	0,00%	0,00%	0,00%	100,00%
Litraggio Contenitore	360 100,00%	1.700 0,00%	2.400 0,00%	3.200 0,00%	Bicom. 0,00%	Altro 0,00%	
Stato di riempimento dei cassonetti	vuoto 50,00%	1/4 0,00%	1/2 0,00%	3/4 0,00%	pieno 0,00%	debord. 0,00%	
Tipo contenitore	Indif 1	plastica 0	vetro 0	carta 0	imb.le. 0	org. 0	
Stato di riempimento dei cassonetti	vuoto 0,00%	1/4 0,00%	1/2 0,00%	3/4 0,00%	pieno 0,00%	debord. 0,00%	
Tipo contenitore	Indif 0	plastica 0	vetro 0	carta 0	imb.le. 0	org. 0	
Stato di riempimento dei cassonetti	vuoto 0,00%	1/4 0,00%	1/2 0,00%	3/4 0,00%	pieno 0,00%	debord. 0,00%	
Tipo contenitore	Indif 0	plastica 0	vetro 0	carta 0	imb.le. 0	org. 0	
Stato di riempimento dei cassonetti	vuoto 0,00%	1/4 0,00%	1/2 0,00%	3/4 50,00%	pieno 0,00%	debord. 0,00%	
Tipo contenitore	Indif 1	plastica 0	vetro 0	carta 0	imb.le. 0	org. 0	
Stato di riempimento dei cassonetti	vuoto 0,00%	1/4 0,00%	1/2 0,00%	3/4 0,00%	pieno 0,00%	debord. 0,00%	
Tipo contenitore	Indif 0	plastica 0	vetro 0	carta 0	imb.le. 0	org. 0	
Stato di riempimento dei cassonetti	vuoto 0,00%	1/4 0,00%	1/2 0,00%	3/4 0,00%	pieno 0,00%	debord. 0,00%	
Tipo contenitore	Indif 0	plastica 0	vetro 0	carta 0	imb.le. 0	org. 0	
Stato di riempimento dei cassonetti	vuoto 0,00%	1/4 0,00%	1/2 0,00%	3/4 0,00%	pieno 0,00%	debord. 0,00%	
Tipo contenitore	Indif 0	plastica 0	vetro 0	carta 0	imb.le. 0	org. 0	

SALUDECIO

FASCIA		
COSTIERA	INTERM.	COLLINA
<b>0,00%</b>	<b>0,00%</b>	<b>100,00%</b>

N° DI VIE RILEVATE  
PER ZONE OMOGENEE

Turistica	Resid.	Centro S.	Forese	Compart.
<b>0</b>	<b>1</b>	<b>0</b>	<b>1</b>	<b>0</b>
cassonet.	cassonet.	cassonet.	cassonet.	cassonet.
<b>0</b>	<b>2</b>	<b>0</b>	<b>10</b>	<b>0</b>

Totale cassonetti

Imbrattato	SI	Presenza di rifiuti intorno			Stato di pulizia della piazzola		
	<b>0,00%</b>	SI	NO	ingomb.	Molto Spor.	Sporco	Pulita
	<b>100,00%</b>	<b>0,00%</b>	<b>100,00%</b>	<b>0,00%</b>	<b>0,00%</b>	<b>0,00%</b>	<b>100,00%</b>

Litraggio	<b>360</b>	<b>1.700</b>	<b>2.400</b>	<b>3.200</b>	<b>Bicom.</b>	<b>Altro</b>
Contenitore	<b>25,00%</b>	<b>0,00%</b>	<b>41,67%</b>	<b>33,33%</b>	<b>0,00%</b>	<b>0,00%</b>

Stato di riempimento dei cassonetti	<b>vuoto</b> <b>16,67%</b>	1/4 0,00%	1/2 0,00%	3/4 0,00%	pieno 0,00%	debord. 0,00%
Tipo contenitore	<b>Indif</b> <b>1</b>	<b>plastica</b> <b>0</b>	<b>vetro</b> <b>0</b>	<b>carta</b> <b>0</b>	<b>imb.le.</b> <b>0</b>	<b>org.</b> <b>1</b>

Stato di riempimento dei cassonetti	vuoto 0,00%	<b>1/4</b> <b>25,00%</b>	1/2 0,00%	3/4 0,00%	pieno 0,00%	debord. 0,00%
Tipo contenitore	<b>Indif</b> <b>1</b>	<b>plastica</b> <b>0</b>	<b>vetro</b> <b>1</b>	<b>carta</b> <b>0</b>	<b>imb.le.</b> <b>1</b>	<b>org.</b> <b>0</b>

Stato di riempimento dei cassonetti	vuoto 0,00%	1/4 0,00%	<b>1/2</b> <b>58,33%</b>	3/4 0,00%	pieno 0,00%	debord. 0,00%
Tipo contenitore	<b>Indif</b> <b>3</b>	<b>plastica</b> <b>0</b>	<b>vetro</b> <b>1</b>	<b>carta</b> <b>2</b>	<b>imb.le.</b> <b>1</b>	<b>org.</b> <b>0</b>

Stato di riempimento dei cassonetti	vuoto 0,00%	1/4 0,00%	1/2 0,00%	<b>3/4</b> <b>0,00%</b>	pieno 0,00%	debord. 0,00%
Tipo contenitore	<b>Indif</b> <b>0</b>	<b>plastica</b> <b>0</b>	<b>vetro</b> <b>0</b>	<b>carta</b> <b>0</b>	<b>imb.le.</b> <b>0</b>	<b>org.</b> <b>0</b>

Stato di riempimento dei cassonetti	vuoto 0,00%	1/4 0,00%	1/2 0,00%	3/4 0,00%	<b>pieno</b> <b>0,00%</b>	debord. 0,00%
Tipo contenitore	<b>Indif</b> <b>0</b>	<b>plastica</b> <b>0</b>	<b>vetro</b> <b>0</b>	<b>carta</b> <b>0</b>	<b>imb.le.</b> <b>0</b>	<b>org.</b> <b>0</b>

Stato di riempimento dei cassonetti	vuoto 0,00%	1/4 0,00%	1/2 0,00%	3/4 0,00%	pieno 0,00%	<b>debord.</b> <b>0,00%</b>
Tipo contenitore	<b>Indif</b> <b>0</b>	<b>plastica</b> <b>0</b>	<b>vetro</b> <b>0</b>	<b>carta</b> <b>0</b>	<b>imb.le.</b> <b>0</b>	<b>org.</b> <b>0</b>

TORRIANA

		FASCIA					
		COSTIERA	INTERM.	COLLINA			
		0,00%	0,00%	100,00%			
N° DI VIE RILEVATE PER ZONE OMOGENEE	Turistica	0	0	0	0	1	
	cassonet.	0	0	0	0	6	
Totale cassonetti		0	0	0	0	6	
Imbrattato	SI	Presenza di rifiuti intorno			Stato di pulizia della piazzola		
	0,00%	SI	NO	ingomb.	Molto Spor.	Sporco	Pulita
	NO	0,00%	100,00%	0,00%	0,00%	0,00%	100,00%
	100,00%						
Litraggio Contenitore	360 50,00%	1.700 0,00%	2.400 46,43%	3.200 3,57%	Bicom. 0,00%	Altro 0,00%	
Stato di riempimento dei cassonetti	vuoto 0,00%	1/4 0,00%	1/2 0,00%	3/4 0,00%	pieno 0,00%	debord. 0,00%	
Tipo contenitore	Indif 0	plastica 0	vetro 0	carta 0	imb.le. 0	org. 0	
Stato di riempimento dei cassonetti	vuoto 0,00%	1/4 16,67%	1/2 0,00%	3/4 0,00%	pieno 0,00%	debord. 0,00%	
Tipo contenitore	Indif 1	plastica 0	vetro 0	carta 0	imb.le. 0	org. 0	
Stato di riempimento dei cassonetti	vuoto 0,00%	1/4 0,00%	1/2 33,33%	3/4 0,00%	pieno 0,00%	debord. 0,00%	
Tipo contenitore	Indif 0	plastica 0	vetro 1	carta 0	imb.le. 1	org. 0	
Stato di riempimento dei cassonetti	vuoto 0,00%	1/4 0,00%	1/2 0,00%	3/4 50,00%	pieno 0,00%	debord. 0,00%	
Tipo contenitore	Indif 1	plastica 0	vetro 0	carta 2	imb.le. 0	org. 0	
Stato di riempimento dei cassonetti	vuoto 0,00%	1/4 0,00%	1/2 0,00%	3/4 0,00%	pieno 0,00%	debord. 0,00%	
Tipo contenitore	Indif 0	plastica 0	vetro 0	carta 0	imb.le. 0	org. 0	
Stato di riempimento dei cassonetti	vuoto 0,00%	1/4 0,00%	1/2 0,00%	3/4 0,00%	pieno 0,00%	debord. 0,00%	
Tipo contenitore	Indif 0	plastica 0	vetro 0	carta 0	imb.le. 0	org. 0	
Stato di riempimento dei cassonetti	vuoto 0,00%	1/4 0,00%	1/2 0,00%	3/4 0,00%	pieno 0,00%	debord. 0,00%	
Tipo contenitore	Indif 0	plastica 0	vetro 0	carta 0	imb.le. 0	org. 0	
Stato di riempimento dei cassonetti	vuoto 0,00%	1/4 0,00%	1/2 0,00%	3/4 0,00%	pieno 0,00%	debord. 0,00%	
Tipo contenitore	Indif 0	plastica 0	vetro 0	carta 0	imb.le. 0	org. 0	

## CONCLUSIONI

### COMUNI FASCIA COSTIERA

**Tot controlli: 1.073**

Di essi:
167 Bellaria – Igea Marina
542 Rimini
204 Riccione
62 Misano Adriatico
98 Cattolica

### COMUNI FASCIA INTERMEDIA

**Tot controlli: 253**

Di essi:
42 San Giovanni in Marignano
17 Morciano di Romagna
7 San Clemente
8 Montescudo
36 Coriano
9 Poggio Berni
101 Santarcangelo di Romagna
33 Verucchio

### COMUNI FASCIA COLLINARE

**Tot controlli: 80**

Di essi:
12 Saludecio
11 Mondaiono
2 Montegridolfo
10 Montefiore Conca
16 Gemmano
23 Montecolombo
6 Torriana

### ZONE

Di essi:
543 turistica
241 residenziale
89 centro storico
113 forense
87 comparti

### ZONE

Di essi:
105 residenziale
20 centro storico
39 forese
89 comparti

### ZONE

Di essi:
54 residenziale
20 forese
6 comparti