

**ATTIVITA' DI MONITORAGGIO E CONTROLLO
SUL SERVIZIO DI RACCOLTA RIFIUTI URBANI
RESO DAL GESTORE NELLA PROVINCIA DI RIMINI**

**Relazione sui risultati ottenuti
nella seconda campagna di controllo
dal 5 novembre 2007
al 31 gennaio 2008**

Premessa e Obiettivi

L'attività svolta si poneva diversi obiettivi: il monitoraggio e valutazione generale sul servizio svolto dal gestore incaricato alla raccolta dei rifiuti urbani nella Provincia di Rimini, il rispetto delle frequenze di raccolta e ulteriori controlli (grado di attenzione alla manutenzione dei cassonetti, pulizia delle piazzole e/o aree in cui sono posizionati i cassonetti) al fine di valutarne gli aspetti migliorativi.

La seconda campagna di monitoraggio e controllo del servizio di raccolta rifiuti urbani, si è svolta nei mesi autunnali/invernali (novembre 2007/gennaio 2008) con lo specifico intento di proseguire il servizio di verifica della raccolta indifferenziata e differenziata sul territorio provinciale nei 12 mesi, servizio già iniziato nella 1° campagna (svoltasi nei mesi estivi, 17 luglio/7 settembre 2007).

Durante tale controllo ha ottenuto i seguenti risultati:

A. controllare il 20% dei cassonetti sul territorio provinciale nei dodici mesi a disposizione (tre campagne di controllo)

Comuni	cassonetti presunti sul territorio	Potenzialità di controllo in 12 mesi	1° Controllo	2° Controllo	3° Controllo
Bellaria	2.377	475,4	136	172	
Cattolica	1.318	263,6	99	82	
Coriano	901	180,2	81	65	
Gemmano	148	29,6	12	10	
Misano Adriatico	1.344	268,8	132	104	
Mondaino	151	30,2	23	12	
Montecolombo	190	38	12	14	
Montefiore	161	32,2	11	13	
Montegridolfo	74	14,8	13	6	
Montescudo	223	44,6	13	12	
Morciano di Romagna	357	71,4	40	46	
Poggio Berni	319	63,8	46	37	
Riccione	4.418	883,6	374	311	
Rimini	13.791	2758,2	955	946	
Saludecio	166	33,2	7	16	
San Clemente	266	53,2	41	21	
San Giovanni in Marignano	769	153,8	35	12	
Santarcangelo di Romagna	1.323	264,6	106	176	
Torriana	174	34,8	29	28	
Verucchio	560	112	33	42	
Totale	29.030	5806	2198	2125	

Riportiamo di seguito la procedura adottata nell'esame dei casi e nella conduzione delle indagini.

Inoltre, per ogni servizio di monitoraggio verrà riportata la statistica di quanto è emerso durante la verifica territoriale sull'effettivo servizio di raccolta dei rifiuti urbani.

SVILUPPO OPERATIVO

Servizio di verifica della raccolta indifferenziata e differenziata sul territorio provinciale nei dodici mesi a disposizione (tre campagne di controllo)

- La campagna di verifica è iniziata il giorno 5 novembre 2007 come primo testo di controllo autunnale "pre-natalizio" e si è svolta nell'arco di 8 giornate. Dopo una pausa, coincidente con le festività natalizie, è ripartita a metà gennaio come approfondimento del controllo del servizio e della relativa analisi durante il periodo invernale per terminare il 31 gennaio 2008.
- Il periodo preso in esame ci ha permesso di valutare il servizio del gestore in situazioni tra loro differenti. Durante questi mesi, infatti, si è riscontrata la possibilità di una valutazione di "normale realtà cittadina", nel senso che la prima parte della campagna si è svolta in un periodo che rispecchia il reale fabbisogno cittadino, non essendo soggetto agli aumenti di produzione di rifiuti dovuto alla ricettività turistica estiva. La seconda fase di tale campagna, si è invece sviluppata in un periodo particolare, contrassegnato da eventi di varia natura quali: le festività natalizie, manifestazioni fieristiche di rilievo (es. SIGEP) e feste comunali "in piazza" per i festeggiamenti del carnevale.
- Durante il servizio si è continuato ad eseguire il posizionamento GIS dei cassonetti rilevati.
- La pianificazione del crono-programma di verifica ha permesso di poter effettuare ogni giorno un controllo totale del territorio suddiviso in fasce (costiera, intermedia e collinare). Il controllo, effettuato nell'arco della giornata su tutto il territorio Provinciale, ci ha permesso di produrre una statistica veritiera sullo stato del servizio di raccolta svolto dal gestore.
- Nella medesima pianificazione del crono-programma, per ogni Comune si sono suddivise le rilevazioni in base alle zone: turistica, residenziale, centro storico, forese e comparti.

Seconda campagna di STATISTICA

**Servizio di verifica della raccolta
 indifferenziata e differenziata
 sul territorio provinciale
 nei dodici mesi a disposizione
 (tre campagne di controllo)**

Comuni coinvolti:

Fascia Costiera	Fascia Intermedia	Fascia Collinare
Bellaria – Igea Marina	Coriano	Gemmano
Rimini	Montescudo	Mondaino
Riccione	Morciano di Romagna	Montecolombo
Misano Adriatico	Poggio Berni	Montefiore Conca
Cattolica	San Clemente	Montegridolfo
	San Giovanni in Marignano	Saludecio
	Santarcangelo di Romagna	Torriana
		Verucchio

**Servizio di verifica della raccolta indifferenziata e differenziata
sul territorio provinciale
nei dodici mesi a disposizione**

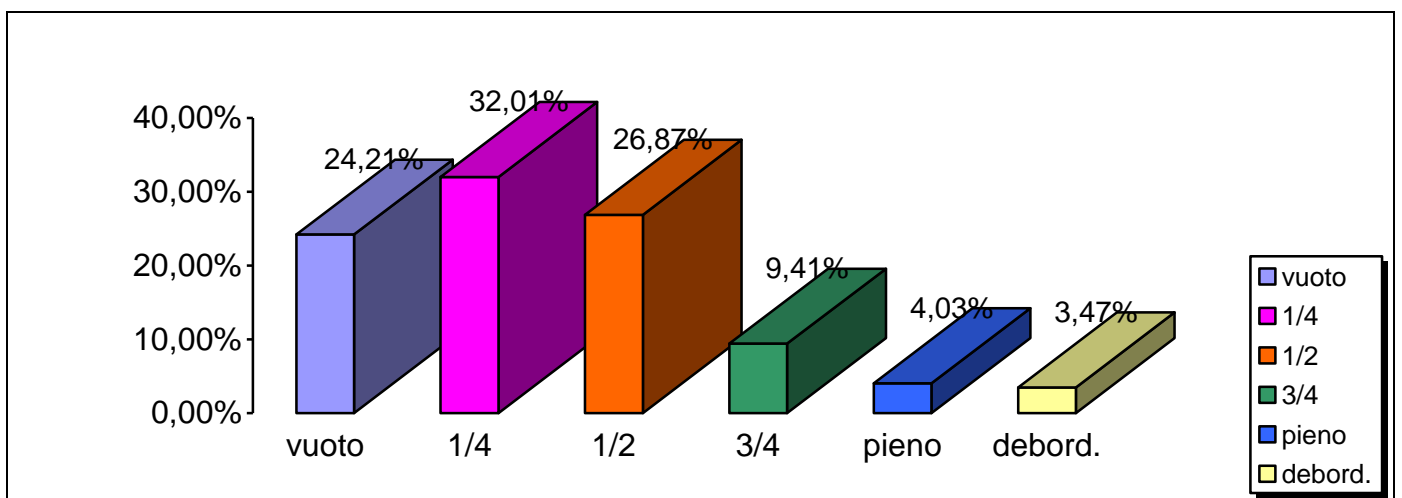
**I° Campagna di controllo
Fascia COSTIERA**

COSTIERA

N° DI VIE RILEVATE PER ZONE OMOGENEE	Turistica	Resid.	Centro S.	Forese	Compart.
	25	48	13	21	27
	cassonet.	cassonet.	cassonet.	cassonet.	cassonet.
Totale cassonetti	273	683	116	287	256

Imbrattato	SI	Presenza di rifiuti intorno			Stato di pulizia della piazzola		
	0,00%	SI	NO	ingomb.	Molto Spor.	Sporco	Pulita
	NO	3,34%	93,75%	2,91%	2,66%	4,40%	92,94%
	100,00%						

**Stato di riempimento dei cassonetti
Fascia Costiera**



BELLARIA

FASCIA

COSTIERA	INTERM.	COLLINA
100,00%	0,00%	0,00%

N° DI VIE RILEVATE
PER ZONE OMOGENEE

Turistica	Resid.	Centro S.	Forese	Compart.
4	3	0	4	3
cassonet.	cassonet.	cassonet.	cassonet.	cassonet.
17	48	0	89	18

Totale cassonetti

Imbrattato	SI
	0,00%
	NO
	100,00%

Presenza di rifiuti intorno

SI	NO	ingomb.
6,98%	86,04%	6,98%

Stato di pulizia della piazzola

Molto Spor.	Sporco	Pulita
4,07%	10,46%	85,47%

Litraggio
Contenitore

360	1.700	2.400	3.200	Bicom.	Altro
65,70%	5,23%	12,79%	16,28%	0,00%	0,00%

Stato di riempimento dei
cassonetti

vuoto	1/4	1/2	3/4	pieno	debord.
34,30%	0,00%	0,00%	0,00%	0,00%	0,00%
Indif	plastica	vetro	carta	imb.le.	org.
10	0	9	9	17	14

Tipo contenitore

Stato di riempimento dei
cassonetti

vuoto	1/4	1/2	3/4	pieno	debord.
0,00%	31,40%	0,00%	0,00%	0,00%	0,00%
Indif	plastica	vetro	carta	imb.le.	org.
17	0	9	12	8	8

Tipo contenitore

Stato di riempimento dei
cassonetti

vuoto	1/4	1/2	3/4	pieno	debord.
0,00%	0,00%	18,02%	0,00%	0,00%	0,00%
Indif	plastica	vetro	carta	imb.le.	org.
8	1	9	10	1	2

Tipo contenitore

Stato di riempimento dei
cassonetti

vuoto	1/4	1/2	3/4	pieno	debord.
0,00%	0,00%	0,00%	5,81%	0,00%	0,00%
Indif	plastica	vetro	carta	imb.le.	org.
4	0	1	4	0	1

Tipo contenitore

Stato di riempimento dei
cassonetti

vuoto	1/4	1/2	3/4	pieno	debord.
0,00%	0,00%	0,00%	0,00%	4,66%	0,00%
Indif	plastica	vetro	carta	imb.le.	org.
3	0	2	1	1	1

Tipo contenitore

Stato di riempimento dei
cassonetti

vuoto	1/4	1/2	3/4	pieno	debord.
0,00%	0,00%	0,00%	0,00%	0,00%	5,81%
Indif	plastica	vetro	carta	imb.le.	org.
0	2	0	7	1	0

Tipo contenitore

CATTOLICA

FASCIA

N° DI VIE RILEVATE
PER ZONE OMOGENEE

Totale cassonetti

COSTIERA	INTERM.	COLLINA
100,00%	0,00%	0,00%
Turistica	Resid.	Centro S.
2	3	0
cassonet.	cassonet.	cassonet.
17	41	0
Forese	Compart.	
2	2	
cassonet.	cassonet.	
12	12	

Imbrattato	SI
	0,00%
	NO
	100,00%

Presenza di rifiuti intorno

Stato di pulizia della piazzola

SI	NO	ingomb.	Molto Spor.	Sporco	Pulita
0,00%	100,00%	0,00%	0,00%	0,00%	100,00%

Litraggio
Contenitore

360	1.700	2.400	3.200	Bicom.	Altro
43,90%	8,54%	8,54%	39,02%	0,00%	0,00%

Stato di riempimento dei
cassonetti

vuoto	1/4	1/2	3/4	pieno	debord.
18,29%	0,00%	0,00%	0,00%	0,00%	0,00%

Tipo contenitore

Indif	plastica	vetro	carta	imb.le.	org.
7	0	2	2	2	2

Stato di riempimento dei
cassonetti

vuoto	1/4	1/2	3/4	pieno	debord.
0,00%	47,56%	0,00%	0,00%	0,00%	0,00%

Tipo contenitore

Indif	plastica	vetro	carta	imb.le.	org.
13	0	12	7	5	2

Stato di riempimento dei
cassonetti

vuoto	1/4	1/2	3/4	pieno	debord.
0,00%	0,00%	24,39%	0,00%	0,00%	0,00%

Tipo contenitore

Indif	plastica	vetro	carta	imb.le.	org.
4	0	2	2	2	10

Stato di riempimento dei
cassonetti

vuoto	1/4	1/2	3/4	pieno	debord.
0,00%	0,00%	0,00%	3,66%	0,00%	0,00%

Tipo contenitore

Indif	plastica	vetro	carta	imb.le.	org.
0	0	0	2	0	1

Stato di riempimento dei
cassonetti

vuoto	1/4	1/2	3/4	pieno	debord.
0,00%	0,00%	0,00%	0,00%	6,10%	0,00%

Tipo contenitore

Indif	plastica	vetro	carta	imb.le.	org.
3	0	0	2	0	0

Stato di riempimento dei
cassonetti

vuoto	1/4	1/2	3/4	pieno	debord.
0,00%	0,00%	0,00%	0,00%	0,00%	0,00%

Tipo contenitore

Indif	plastica	vetro	carta	imb.le.	org.
0	0	0	0	0	0

MISANO ADRIATICO

		FASCIA					
		COSTIERA	INTERM.	COLLINA			
		100,00%	0,00%	0,00%			
N° DI VIE RILEVATE PER ZONE OMOGENEE		Turistica	Resid.	Centro S.	Forese	Compart.	
		3	5	0	3	2	
Totale cassonetti		cassonet.	cassonet.	cassonet.	cassonet.	cassonet.	
		36	28	0	16	24	
Imbrattato	SI	Presenza di rifiuti intorno			Stato di pulizia della piazzola		
	0,00%	SI	NO	ingomb.	Molto Spor.	Sporco	Pulita
	NO	0,00%	100,00%	0,00%	0,00%	0,00%	100,00%
	100,00%						
Litraggio Contenitore	360 42,31%	1.700 13,46%	2.400 9,61%	3.200 13,46%	Bicom. 6,73%	Altro 14,43%	
Stato di riempimento dei cassonetti	vuoto 20,19%	1/4 0,00%	1/2 0,00%	3/4 0,00%	pieno 0,00%	debord. 0,00%	
Tipo contenitore	Indif 15	plastica 0	vetro 1	carta 4	imb.le. 0	org. 1	
Stato di riempimento dei cassonetti	vuoto 0,00%	1/4 32,69%	1/2 0,00%	3/4 0,00%	pieno 0,00%	debord. 0,00%	
Tipo contenitore	Indif 14	plastica 0	vetro 5	carta 5	imb.le. 4	org. 6	
Stato di riempimento dei cassonetti	vuoto 0,00%	1/4 0,00%	1/2 24,04%	3/4 0,00%	pieno 0,00%	debord. 0,00%	
Tipo contenitore	Indif 10	plastica 0	vetro 6	carta 4	imb.le. 3	org. 2	
Stato di riempimento dei cassonetti	vuoto 0,00%	1/4 0,00%	1/2 0,00%	3/4 18,27%	pieno 0,00%	debord. 0,00%	
Tipo contenitore	Indif 4	plastica 0	vetro 3	carta 6	imb.le. 2	org. 4	
Stato di riempimento dei cassonetti	vuoto 0,00%	1/4 0,00%	1/2 0,00%	3/4 0,00%	pieno 4,81%	debord. 0,00%	
Tipo contenitore	Indif 2	plastica 0	vetro 1	carta 1	imb.le. 1	org. 0	
Stato di riempimento dei cassonetti	vuoto 0,00%	1/4 0,00%	1/2 0,00%	3/4 0,00%	pieno 0,00%	debord. 0,00%	
Tipo contenitore	Indif 0	plastica 0	vetro 0	carta 0	imb.le. 0	org. 0	

RICCIONE

FASCIA		
COSTIERA	INTERM.	COLLINA
100,00%	0,00%	0,00%

N° DI VIE RILEVATE
PER ZONE OMOGENEE

Turistica	Resid.	Centro S.	Forese	Compart.
8	13	0	4	6
cassonet.	cassonet.	cassonet.	cassonet.	cassonet.
85	147	0	27	52

Totale cassonetti

Imbrattato	SI	Presenza di rifiuti intorno			Stato di pulizia della piazzola		
	0,00%	SI	NO	ingomb.	Molto Spor.	Sporco	Pulita
	100,00%	4,82%	91,64%	3,54%	1,93%	10,29%	87,78%

Litraggio	360	1.700	2.400	3.200	Bicom.	Altro
Contenitore	44,69%	8,68%	6,75%	39,55%	0,32%	0,01%

Stato di riempimento dei cassonetti	vuoto	1/4	1/2	3/4	pieno	debord.
	19,94%	0,00%	0,00%	0,00%	0,00%	0,00%
Tipo contenitore	Indif	plastica	vetro	carta	imb.le.	org.
	28	1	15	6	6	6

Stato di riempimento dei cassonetti	vuoto	1/4	1/2	3/4	pieno	debord.
	0,00%	32,80%	0,00%	0,00%	0,00%	0,00%
Tipo contenitore	Indif	plastica	vetro	carta	imb.le.	org.
	25	0	24	32	15	6

Stato di riempimento dei cassonetti	vuoto	1/4	1/2	3/4	pieno	debord.
	0,00%	0,00%	30,55%	0,00%	0,00%	0,00%
Tipo contenitore	Indif	plastica	vetro	carta	imb.le.	org.
	31	0	17	20	14	13

Stato di riempimento dei cassonetti	vuoto	1/4	1/2	3/4	pieno	debord.
	0,00%	0,00%	0,00%	10,29%	0,00%	0,00%
Tipo contenitore	Indif	plastica	vetro	carta	imb.le.	org.
	10	0	11	7	1	3

Stato di riempimento dei cassonetti	vuoto	1/4	1/2	3/4	pieno	debord.
	0,00%	0,00%	0,00%	0,00%	3,21%	0,00%
Tipo contenitore	Indif	plastica	vetro	carta	imb.le.	org.
	4	0	3	1	0	2

Stato di riempimento dei cassonetti	vuoto	1/4	1/2	3/4	pieno	debord.
	0,00%	0,00%	0,00%	0,00%	0,00%	3,21%
Tipo contenitore	Indif	plastica	vetro	carta	imb.le.	org.
	1	0	0	6	2	1

RIMINI

FASCIA

COSTIERA	INTERM.	COLLINA
100,00%	0,00%	0,00%

N° DI VIE RILEVATE
PER ZONE OMOGENEE

Turistica	Resid.	Centro S.	Forese	Compart.
8	24	13	8	14
cassonet.	cassonet.	cassonet.	cassonet.	cassonet.
118	419	116	143	150

Totale cassonetti

Imbrattato	SI	Presenza di rifiuti intorno			Stato di pulizia della piazzola		
	0,00%	SI	NO	ingomb.	Molto Spor.	Sporco	Pulita
	NO	2,85%	94,61%	2,54%	3,17%	2,22%	94,61%
	100,00%						

Litraggio	360	1.700	2.400	3.200	Bicom.	Altro
Contenitore	47,57%	1,16%	13,64%	37,63%	0,00%	0,00%

Stato di riempimento dei cassonetti	vuoto 24,74%	1/4 0,00%	1/2 0,00%	3/4 0,00%	pieno 0,00%	debord. 0,00%
Tipo contenitore	Indif 43	plastica 0	vetro 66	carta 41	imb.le. 33	org. 51

Stato di riempimento dei cassonetti	vuoto 0,00%	1/4 30,44%	1/2 0,00%	3/4 0,00%	pieno 0,00%	debord. 0,00%
Tipo contenitore	Indif 74	plastica 1	vetro 71	carta 59	imb.le. 47	org. 36

Stato di riempimento dei cassonetti	vuoto 0,00%	1/4 0,00%	1/2 27,80%	3/4 0,00%	pieno 0,00%	debord. 0,00%
Tipo contenitore	Indif 79	plastica 0	vetro 75	carta 50	imb.le. 28	org. 31

Stato di riempimento dei cassonetti	vuoto 0,00%	1/4 0,00%	1/2 0,00%	3/4 9,30%	pieno 0,00%	debord. 0,00%
Tipo contenitore	Indif 31	plastica 0	vetro 18	carta 22	imb.le. 11	org. 6

Stato di riempimento dei cassonetti	vuoto 0,00%	1/4 0,00%	1/2 0,00%	3/4 0,00%	pieno 3,91%	debord. 0,00%
Tipo contenitore	Indif 13	plastica 0	vetro 9	carta 9	imb.le. 4	org. 2

Stato di riempimento dei cassonetti	vuoto 0,00%	1/4 0,00%	1/2 0,00%	3/4 0,00%	pieno 0,00%	debord. 3,81%
Tipo contenitore	Indif 11	plastica 0	vetro 2	carta 7	imb.le. 16	org. 0

**Servizio di verifica della raccolta indifferenziata e differenziata
sul territorio provinciale
nei dodici mesi a disposizione**

**II° Campagna di controllo
Fascia INTERMEDIA**

INTERMEDIA

**N° DI VIE RILEVATE
PER ZONE OMOGENEE**

Turistica
0
cassonet.
0

Resid.
14
cassonet.
128

Centro S.
5
cassonet.
38

Forese
15
cassonet.
141

Compart.
10
cassonet.
62

Totale cassonetti

Imbrattato	SI
	0,00%
	NO
	100,00%

Presenza di rifiuti intorno

SI
7,86%

NO
89,97%

ingomb.
2,17%

Stato di pulizia della piazzola

Molto Spor.
3,25%

Sporco
5,42%

Pulita
91,33%

Litraggio
Contenitore

360
39,29%

1.700
0,54%

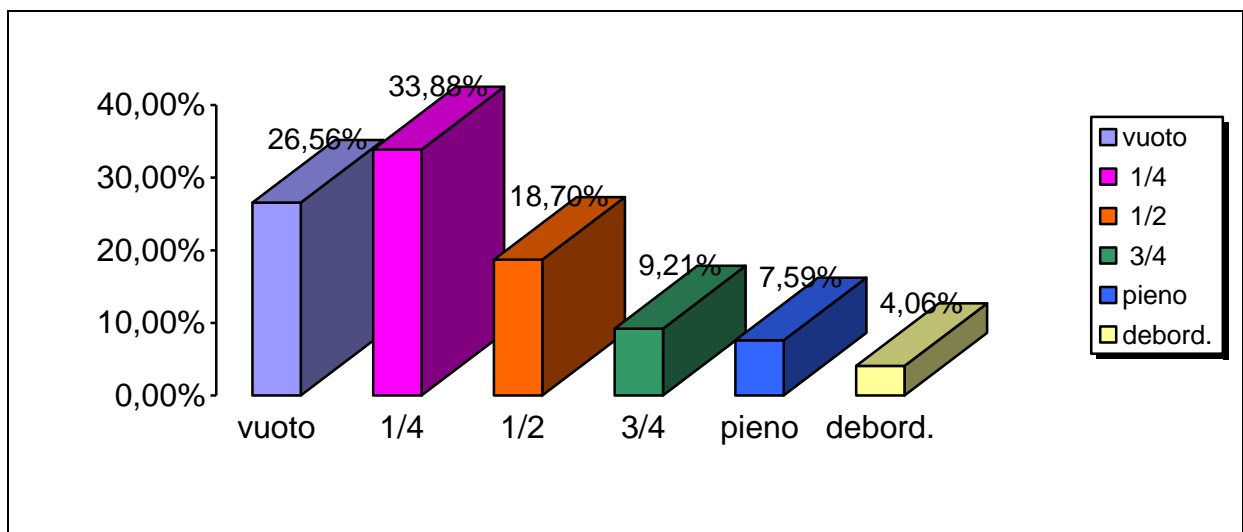
2.400
17,62%

3.200
42,55%

Bicom.
0,00%

Altro
0,00%

Stato di riempimento dei cassonetti



CORIANO

FASCIA		
COSTIERA	INTERM.	COLLINA
0,00%	100,00%	0,00%

N° DI VIE RILEVATE
PER ZONE OMOGENEE

Turistica	Resid.	Centro S.	Forese	Compart.
0	3	0	5	1
cassonet.	cassonet.	cassonet.	cassonet.	cassonet.
0	31	0	30	4

Totale cassonetti

Imbrattato	SI
	0,00%
	NO
	100,00%

Presenza di rifiuti intorno

SI	NO	ingomb.
10,77%	80,00%	9,23%

Stato di pulizia della piazzola

Molto Spor.	Sporco	Pulita
18,46%	1,54%	80,00%

Litraggio
Contenitore

360	1.700	2.400	3.200	Bicom.	Altro
35,38%	0,00%	15,38%	49,23%	0,00%	0,01%

Stato di riempimento dei
cassonetti

vuoto	1/4	1/2	3/4	pieno	debord.
24,62%	0,00%	0,00%	0,00%	0,00%	0,00%
Indif	plastica	vetro	carta	imb.le.	org.
0	0	4	3	6	3

Tipo contenitore

Stato di riempimento dei
cassonetti

vuoto	1/4	1/2	3/4	pieno	debord.
0,00%	38,46%	0,00%	0,00%	0,00%	0,00%
Indif	plastica	vetro	carta	imb.le.	org.
7	0	5	5	4	4

Tipo contenitore

Stato di riempimento dei
cassonetti

vuoto	1/4	1/2	3/4	pieno	debord.
0,00%	0,00%	13,85%	0,00%	0,00%	0,00%
Indif	plastica	vetro	carta	imb.le.	org.
5	0	4	0	0	0

Tipo contenitore

Stato di riempimento dei
cassonetti

vuoto	1/4	1/2	3/4	pieno	debord.
0,00%	0,00%	0,00%	7,69%	0,00%	0,00%
Indif	plastica	vetro	carta	imb.le.	org.
3	0	1	1	0	0

Tipo contenitore

Stato di riempimento dei
cassonetti

vuoto	1/4	1/2	3/4	pieno	debord.
0,00%	0,00%	0,00%	0,00%	7,69%	0,00%
Indif	plastica	vetro	carta	imb.le.	org.
2	0	1	2	0	0

Tipo contenitore

Stato di riempimento dei
cassonetti

vuoto	1/4	1/2	3/4	pieno	debord.
0,00%	0,00%	0,00%	0,00%	0,00%	7,69%
Indif	plastica	vetro	carta	imb.le.	org.
3	0	0	1	0	1

Tipo contenitore

MONTESCUDO

FASCIA		
COSTIERA	INTERM.	COLLINA
0,00%	100,00%	0,00%

N° DI VIE RILEVATE
PER ZONE OMOGENEE

Turistica	Resid.	Centro S.	Forese	Compart.
0	1	0	1	0
cassonet.	cassonet.	cassonet.	cassonet.	cassonet.
0	11	0	1	0

Totale cassonetti

Imbrattato	SI	Presenza di rifiuti intorno			Stato di pulizia della piazzola		
	0,00%	SI	NO	ingomb.	Molto Spor.	Sporco	Pulita
	100,00%	0,00%	100,00%	0,00%	0,00%	0,00%	100,00%

Litraggio	360	1.700	2.400	3.200	Bicom.	Altro
Contenitore	33,33%	0,00%	66,67%	0,00%	0,00%	0,00%

Stato di riempimento dei cassonetti	vuoto	1/4	1/2	3/4	pieno	debord.
	41,67%	0,00%	0,00%	0,00%	0,00%	0,00%
Tipo contenitore	Indif	plastica	vetro	carta	imb.le.	org.
	1	0	1	1	1	1

Stato di riempimento dei cassonetti	vuoto	1/4	1/2	3/4	pieno	debord.
	0,00%	25,00%	0,00%	0,00%	0,00%	0,00%
Tipo contenitore	Indif	plastica	vetro	carta	imb.le.	org.
	2	0	1	0	0	0

Stato di riempimento dei cassonetti	vuoto	1/4	1/2	3/4	pieno	debord.
	0,00%	0,00%	8,33%	0,00%	0,00%	0,00%
Tipo contenitore	Indif	plastica	vetro	carta	imb.le.	org.
	1	0	0	0	0	0

Stato di riempimento dei cassonetti	vuoto	1/4	1/2	3/4	pieno	debord.
	0,00%	0,00%	0,00%	16,67%	0,00%	0,00%
Tipo contenitore	Indif	plastica	vetro	carta	imb.le.	org.
	0	0	0	0	1	0

Stato di riempimento dei cassonetti	vuoto	1/4	1/2	3/4	pieno	debord.
	0,00%	0,00%	0,00%	0,00%	0,00%	0,00%
Tipo contenitore	Indif	plastica	vetro	carta	imb.le.	org.
	0	0	0	0	0	0

Stato di riempimento dei cassonetti	vuoto	1/4	1/2	3/4	pieno	debord.
	0,00%	0,00%	0,00%	0,00%	0,00%	0,00%
Tipo contenitore	Indif	plastica	vetro	carta	imb.le.	org.
	0	0	0	0	0	0

MORCIANO DI ROMAGNA

FASCIA

COSTIERA	INTERM.	COLLINA
0,00%	100,00%	0,00%

N° DI VIE RILEVATE
PER ZONE OMOGENEE

Turistica	Resid.	Centro S.	Forese	Compart.
0	1	0	1	1
cassonet.	cassonet.	cassonet.	cassonet.	cassonet.
0	11	0	25	10

Totale cassonetti

Imbrattato	SI	Presenza di rifiuti intorno			Stato di pulizia della piazzola		
	0,00%	SI	NO	ingomb.	Molto Spor.	Sporco	Pulita
	NO	21,74%	78,26%	0,00%	0,00%	0,00%	100,00%
	100,00%						

Litraggio	360	1.700	2.400	3.200	Bicom.	Altro
Contenitore	39,13%	0,00%	0,00%	60,87%	0,00%	0,00%

Stato di riempimento dei cassonetti	vuoto	1/4	1/2	3/4	pieno	debord.
	23,91%	0,00%	0,00%	0,00%	0,00%	0,00%
	Indif	plastica	vetro	carta	imb.le.	org.
Tpio contenitore	7	0	0	1	1	2

Stato di riempimento dei cassonetti	vuoto	1/4	1/2	3/4	pieno	debord.
	0,00%	45,65%	0,00%	0,00%	0,00%	0,00%
	Indif	plastica	vetro	carta	imb.le.	org.
Tpio contenitore	2	0	6	4	4	5

Stato di riempimento dei cassonetti	vuoto	1/4	1/2	3/4	pieno	debord.
	0,00%	0,00%	13,04%	0,00%	0,00%	0,00%
	Indif	plastica	vetro	carta	imb.le.	org.
Tpio contenitore	1	0	2	2	1	0

Stato di riempimento dei cassonetti	vuoto	1/4	1/2	3/4	pieno	debord.
	0,00%	0,00%	0,00%	6,52%	0,00%	0,00%
	Indif	plastica	vetro	carta	imb.le.	org.
Tpio contenitore	0	0	0	1	2	0

Stato di riempimento dei cassonetti	vuoto	1/4	1/2	3/4	pieno	debord.
	0,00%	0,00%	0,00%	0,00%	8,70%	0,00%
	Indif	plastica	vetro	carta	imb.le.	org.
Tpio contenitore	0	0	1	1	1	1

Stato di riempimento dei cassonetti	vuoto	1/4	1/2	3/4	pieno	debord.
	0,00%	0,00%	0,00%	0,00%	0,00%	2,18%
	Indif	plastica	vetro	carta	imb.le.	org.
Tpio contenitore	0	0	0	0	0	1

POGGIO BERNI

					FASCIA		
					COSTIERA	INTERM.	COLLINA
					0,00%	100,00%	0,00%
N° DI VIE RILEVATE PER ZONE OMOGENEE	Turistica	Resid.		Centro S.	Forese	Compart.	
	0	2		0	3	1	
Totale cassonetti	cassonet.	cassonet.		cassonet.	cassonet.	cassonet.	
	0	12		0	21	4	
Imbrattato	Presenza di rifiuti intorno			Stato di pulizia della piazzola			
	SI	NO	ingomb.	Molto Spor.	Sporco	Pulita	
	0,00%	16,22%	83,78%	0,00%	0,00%	16,22%	83,78%
Litraggio Contenitore	360	1.700	2.400	3.200	Bicom.	Altro	
	64,86%	2,70%	16,22%	16,22%	0,00%	0,00%	
Stato di riempimento dei cassonetti	vuoto	1/4	1/2	3/4	pieno	debord.	
	48,65%	0,00%	0,00%	0,00%	0,00%	0,00%	
Tipo contenitore	Indif	plastica	vetro	carta	imb.le.	org.	
	4	0	5	4	4	1	
Stato di riempimento dei cassonetti	vuoto	1/4	1/2	3/4	pieno	debord.	
	0,00%	32,43%	0,00%	0,00%	0,00%	0,00%	
Tipo contenitore	Indif	plastica	vetro	carta	imb.le.	org.	
	4	0	2	3	2	1	
Stato di riempimento dei cassonetti	vuoto	1/4	1/2	3/4	pieno	debord.	
	0,00%	0,00%	13,52%	0,00%	0,00%	0,00%	
Tipo contenitore	Indif	plastica	vetro	carta	imb.le.	org.	
	2	0	0	0	2	1	
Stato di riempimento dei cassonetti	vuoto	1/4	1/2	3/4	pieno	debord.	
	0,00%	0,00%	0,00%	2,70%	0,00%	0,00%	
Tipo contenitore	Indif	plastica	vetro	carta	imb.le.	org.	
	0	0	0	1	0	0	
Stato di riempimento dei cassonetti	vuoto	1/4	1/2	3/4	pieno	debord.	
	0,00%	0,00%	0,00%	0,00%	2,70%	0,00%	
Tipo contenitore	Indif	plastica	vetro	carta	imb.le.	org.	
	1	0	0	0	0	0	
Stato di riempimento dei cassonetti	vuoto	1/4	1/2	3/4	pieno	debord.	
	0,00%	0,00%	0,00%	0,00%	0,00%	0,00%	
Tipo contenitore	Indif	plastica	vetro	carta	imb.le.	org.	
	0	0	0	0	0	0	

SAN CLEMENTE

FASCIA		
COSTIERA	INTERM.	COLLINA
0,00%	100,00%	0,00%

N° DI VIE RILEVATE
PER ZONE OMOGENEE

Turistica	Resid.	Centro S.	Forese	Compart.
0	1	0	1	2
cassonet.	cassonet.	cassonet.	cassonet.	cassonet.
0	5	0	8	8

Totale cassonetti

Imbrattato	SI	Presenza di rifiuti intorno			Stato di pulizia della piazzola		
	0,00%	SI	NO	ingomb.	Molto Spor.	Sporco	Pulita
	100,00%	0,00%	90,48%	9,52%	0,00%	0,00%	100,00%

Litraggio Contenitore	360	1.700	2.400	3.200	Bicom.	Altro
	23,80%	0,00%	38,09%	38,09%	0,00%	0,00%

Stato di riempimento dei cassonetti	vuoto	1/4	1/2	3/4	pieno	debord.
	14,29%	0,00%	0,00%	0,00%	0,00%	0,00%
Tipo contenitore	Indif	plastica	vetro	carta	imb.le.	org.
	0	0	0	1	2	0

Stato di riempimento dei cassonetti	vuoto	1/4	1/2	3/4	pieno	debord.
	0,00%	42,85%	0,00%	0,00%	0,00%	0,00%
Tipo contenitore	Indif	plastica	vetro	carta	imb.le.	org.
	3	0	3	1	1	1

Stato di riempimento dei cassonetti	vuoto	1/4	1/2	3/4	pieno	debord.
	0,00%	0,00%	23,81%	0,00%	0,00%	0,00%
Tipo contenitore	Indif	plastica	vetro	carta	imb.le.	org.
	3	0	1	1	0	0

Stato di riempimento dei cassonetti	vuoto	1/4	1/2	3/4	pieno	debord.
	0,00%	0,00%	0,00%	14,29%	0,00%	0,00%
Tipo contenitore	Indif	plastica	vetro	carta	imb.le.	org.
	1	0	0	1	1	0

Stato di riempimento dei cassonetti	vuoto	1/4	1/2	3/4	pieno	debord.
	0,00%	0,00%	0,00%	0,00%	0,00%	0,00%
Tipo contenitore	Indif	plastica	vetro	carta	imb.le.	org.
	0	0	0	0	0	0

Stato di riempimento dei cassonetti	vuoto	1/4	1/2	3/4	pieno	debord.
	0,00%	0,00%	0,00%	0,00%	0,00%	4,76%
Tipo contenitore	Indif	plastica	vetro	carta	imb.le.	org.
	0	0	0	0	1	0

SAN GIOVANNI IN MARIGNANO

FASCIA		
COSTIERA	INTERM.	COLLINA
0,00%	100,00%	0,00%

N° DI VIE RILEVATE
PER ZONE OMOGENEE

Turistica	Resid.	Centro S.	Forese	Compart.
0	1	0	1	1
cassonet.	cassonet.	cassonet.	cassonet.	cassonet.
0	1	0	6	5

Totale cassonetti

Imbrattato	SI	Presenza di rifiuti intorno			Stato di pulizia della piazzola		
	0,00%	SI	NO	ingomb.	Molto Spor.	Sporco	Pulita
	100,00%	0,00%	100,00%	0,00%	0,00%	0,00%	100,00%

Litraggio	360	1.700	2.400	3.200	Bicom.	Altro
Contenitore	25,00%	8,33%	8,33%	58,33%	0,00%	0,01%

Stato di riempimento dei cassonetti	vuoto 25,00%	1/4 0,00%	1/2 0,00%	3/4 0,00%	pieno 0,00%	debord. 0,00%
Tipo contenitore	Indif 1	plastica 0	vetro 0	carta 2	imb.le. 0	org. 0

Stato di riempimento dei cassonetti	vuoto 0,00%	1/4 33,34%	1/2 0,00%	3/4 0,00%	pieno 0,00%	debord. 0,00%
Tipo contenitore	Indif 1	plastica 0	vetro 0	carta 2	imb.le. 1	org. 0

Stato di riempimento dei cassonetti	vuoto 0,00%	1/4 0,00%	1/2 25,00%	3/4 0,00%	pieno 0,00%	debord. 0,00%
Tipo contenitore	Indif 3	plastica 0	vetro 1	carta 0	imb.le. 1	org. 0

Stato di riempimento dei cassonetti	vuoto 0,00%	1/4 0,00%	1/2 0,00%	3/4 8,33%	pieno 0,00%	debord. 0,00%
Tipo contenitore	Indif 1	plastica 0	vetro 0	carta 0	imb.le. 0	org. 0

Stato di riempimento dei cassonetti	vuoto 0,00%	1/4 0,00%	1/2 0,00%	3/4 0,00%	pieno 8,33%	debord. 0,00%
Tipo contenitore	Indif 0	plastica 0	vetro 1	carta 0	imb.le. 0	org. 0

Stato di riempimento dei cassonetti	vuoto 0,00%	1/4 0,00%	1/2 0,00%	3/4 0,00%	pieno 0,00%	debord. 0,00%
Tipo contenitore	Indif 0	plastica 0	vetro 0	carta 0	imb.le. 0	org. 0

SANTARCANGELO DI ROMAGNA

FASCIA		
COSTIERA	INTERM.	COLLINA
0,00%	100,00%	0,00%

N° DI VIE RILEVATE
PER ZONE OMOGENEE

Turistica	Resid.	Centro S.	Forese	Compart.
0	5	5	3	4
cassonet.	cassonet.	cassonet.	cassonet.	cassonet.
0	57	38	50	31

Totale cassonetti

Imbrattato	Presenza di rifiuti intorno			Stato di pulizia della piazzola		
	SI	NO	ingomb.	Molto Spor.	Sporco	Pulita
	0,00%	3,41%	96,59%	0,00%	7,39%	92,61%
NO						
100,00%						

Litraggio	360	1.700	2.400	3.200	Bicom.	Altro
Contenitore	38,64%	0,00%	18,18%	43,18%	0,00%	0,00%

Stato di riempimento dei cassonetti	vuoto 23,86%	1/4 0,00%	1/2 0,00%	3/4 0,00%	pieno 0,00%	debord. 0,00%
Tipo contenitore	Indif 9	plastica 0	vetro 9	carta 12	imb.le. 5	org. 7

Stato di riempimento dei cassonetti	vuoto 0,00%	1/4 28,98%	1/2 0,00%	3/4 0,00%	pieno 0,00%	debord. 0,00%
Tipo contenitore	Indif 17	plastica 0	vetro 11	carta 7	imb.le. 8	org. 8

Stato di riempimento dei cassonetti	vuoto 0,00%	1/4 0,00%	1/2 22,73%	3/4 0,00%	pieno 0,00%	debord. 0,00%
Tipo contenitore	Indif 9	plastica 0	vetro 16	carta 8	imb.le. 4	org. 3

Stato di riempimento dei cassonetti	vuoto 0,00%	1/4 0,00%	1/2 0,00%	3/4 11,36%	pieno 0,00%	debord. 0,00%
Tipo contenitore	Indif 9	plastica 0	vetro 1	carta 3	imb.le. 4	org. 3

Stato di riempimento dei cassonetti	vuoto 0,00%	1/4 0,00%	1/2 0,00%	3/4 0,00%	pieno 8,52%	debord. 0,00%
Tipo contenitore	Indif 7	plastica 0	vetro 2	carta 2	imb.le. 1	org. 3

Stato di riempimento dei cassonetti	vuoto 0,00%	1/4 0,00%	1/2 0,00%	3/4 0,00%	pieno 0,00%	debord. 4,55%
Tipo contenitore	Indif 3	plastica 0	vetro 1	carta 3	imb.le. 1	org. 0

**Servizio di verifica della raccolta indifferenziata e differenziata
sul territorio provinciale
nei dodici mesi a disposizione**

**1° Campagna di controllo
Fascia COLLINARE**

COLLINARE

**N° DI VIE RILEVATE
PER ZONE
OMOGENEE**

Turistica
0
cassonet.
0

Resid.
10
cassonet.
63

Centro S.
0
cassonet.
0

Forese
7
cassonet.
39

Compart.
5
cassonet.
39

Totale cassonetti

Imbrattato	SI
	0,00%
	NO
100,00%	

Presenza di rifiuti intorno

SI
6,38%

NO
90,07%

ingomb.
3,55%

Stato di pulizia della piazzola

Molto Spor.
3,55%

Sporco
9,22%

Pulita
87,23%

Litraggio
Contenitore

360
46,81%

1.700
0,00%

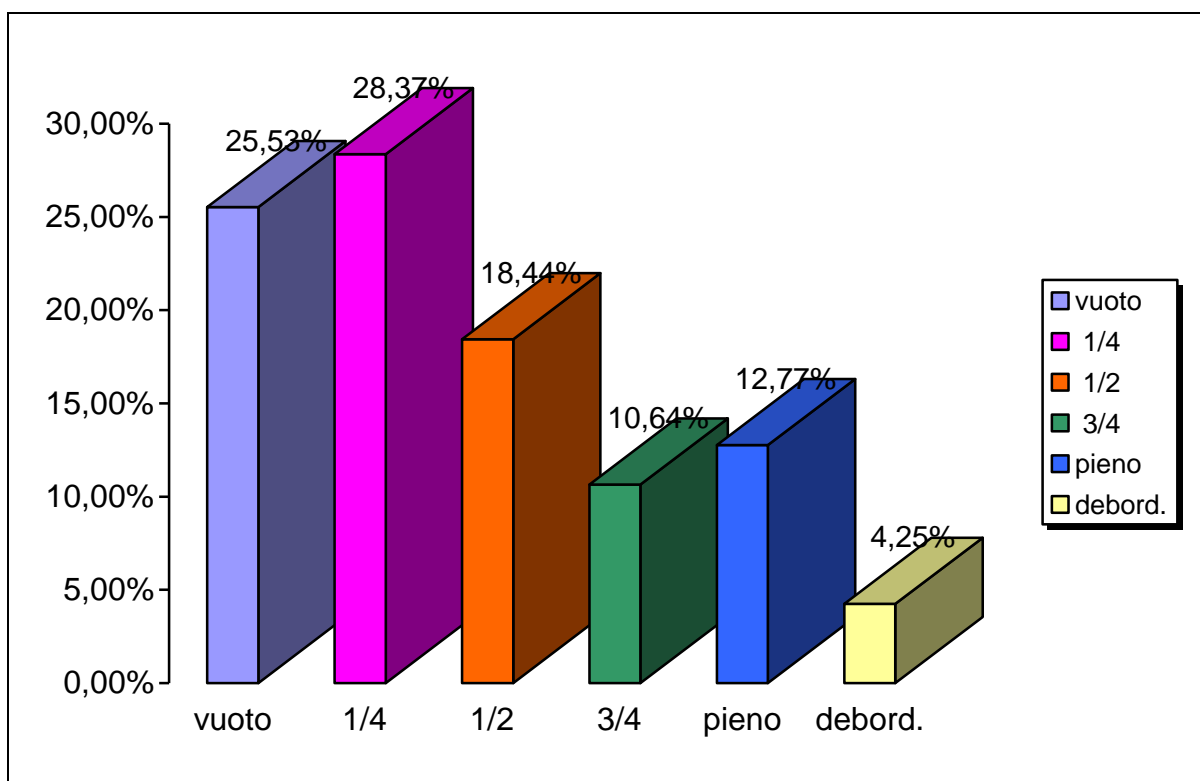
2.400
28,37%

3.200
24,82%

Bicom.
0,00%

Altro
0,00%

Stato di riempimento dei cassonetti



GEMMANO

		FASCIA						
		COSTIERA	INTERM.	COLLINA				
		0,00%	0,00%	100,00%				
N° DI VIE RILEVATE PER ZONE OMOGENEE	Turistica	0	1	0	1	0		
	Resid.	0	1	0	1	0		
Totale cassonetti	Centro S.	0	7	0	3	0		
	Forese	0	7	0	3	0		
Imbrattato	SI	0,00%	Presenza di rifiuti intorno			Stato di pulizia della piazzola		
	NO	100,00%	SI	NO	ingomb.	Molto Spor.	Sporco	Pulita
			0,00%	100,00%	0,00%	0,00%	0,00%	100,00%
Litraggio Contenitore	360	1.700	2.400	3.200	Bicom.	Altro		
	60,00%	0,00%	20,00%	20,00%	0,00%	0,00%		
Stato di riempimento dei cassonetti	vuoto	1/4	1/2	3/4	pieno	debord.		
	60,00%	0,00%	0,00%	0,00%	0,00%	0,00%		
Tipo contenitore	Indif	plastica	vetro	carta	imb.le.	org.		
	2	0	0	1	1	2		
Stato di riempimento dei cassonetti	vuoto	1/4	1/2	3/4	pieno	debord.		
	0,00%	10,00%	0,00%	0,00%	0,00%	0,00%		
Tipo contenitore	Indif	plastica	vetro	carta	imb.le.	org.		
	0	0	1	0	0	0		
Stato di riempimento dei cassonetti	vuoto	1/4	1/2	3/4	pieno	debord.		
	0,00%	0,00%	30,00%	0,00%	0,00%	0,00%		
Tipo contenitore	Indif	plastica	vetro	carta	imb.le.	org.		
	2	0	1	0	0	0		
Stato di riempimento dei cassonetti	vuoto	1/4	1/2	3/4	pieno	debord.		
	0,00%	0,00%	0,00%	0,00%	0,00%	0,00%		
Tipo contenitore	Indif	plastica	vetro	carta	imb.le.	org.		
	0	0	0	0	0	0		
Stato di riempimento dei cassonetti	vuoto	1/4	1/2	3/4	pieno	debord.		
	0,00%	0,00%	0,00%	0,00%	0,00%	0,00%		
Tipo contenitore	Indif	plastica	vetro	carta	imb.le.	org.		
	0	0	0	0	0	0		
Stato di riempimento dei cassonetti	vuoto	1/4	1/2	3/4	pieno	debord.		
	0,00%	0,00%	0,00%	0,00%	0,00%	0,00%		
Tipo contenitore	Indif	plastica	vetro	carta	imb.le.	org.		
	0	0	0	0	0	0		
Stato di riempimento dei cassonetti	vuoto	1/4	1/2	3/4	pieno	debord.		
	0,00%	0,00%	0,00%	0,00%	0,00%	0,00%		
Tipo contenitore	Indif	plastica	vetro	carta	imb.le.	org.		
	0	0	0	0	0	0		

MONDAINO

FASCIA		
COSTIERA	INTERM.	COLLINA
0,00%	0,00%	100,00%

N° DI VIE RILEVATE
PER ZONE OMOGENEE

Turistica	Resid.	Centro S.	Forese	Compart.
0	1	0	1	0
cassonet.	cassonet.	cassonet.	cassonet.	cassonet.
0	7	0	5	0

Totale cassonetti

Imbrattato	SI	Presenza di rifiuti intorno			Stato di pulizia della piazzola		
	0,00%	SI	NO	ingomb.	Molto Spor.	Sporco	Pulita
	100,00%	0,00%	100,00%	0,00%	0,00%	0,00%	100,00%

Litraggio	360	1.700	2.400	3.200	Bicom.	Altro
Contenitore	25,00%	0,00%	41,67%	33,33%	0,00%	0,00%

Stato di riempimento dei cassonetti	vuoto	1/4	1/2	3/4	pieno	debord.
	41,67%	0,00%	0,00%	0,00%	0,00%	0,00%
Tipo contenitore	Indif	plastica	vetro	carta	imb.le.	org.
	5	0	0	0	0	0

Stato di riempimento dei cassonetti	vuoto	1/4	1/2	3/4	pieno	debord.
	0,00%	0,00%	0,00%	0,00%	0,00%	0,00%
Tipo contenitore	Indif	plastica	vetro	carta	imb.le.	org.
	0	0	0	0	0	0

Stato di riempimento dei cassonetti	vuoto	1/4	1/2	3/4	pieno	debord.
	0,00%	0,00%	16,67%	0,00%	0,00%	0,00%
Tipo contenitore	Indif	plastica	vetro	carta	imb.le.	org.
	0	0	2	0	0	0

Stato di riempimento dei cassonetti	vuoto	1/4	1/2	3/4	pieno	debord.
	0,00%	0,00%	0,00%	8,33%	0,00%	0,00%
Tipo contenitore	Indif	plastica	vetro	carta	imb.le.	org.
	0	0	1	0	0	0

Stato di riempimento dei cassonetti	vuoto	1/4	1/2	3/4	pieno	debord.
	0,00%	0,00%	0,00%	0,00%	33,33%	0,00%
Tipo contenitore	Indif	plastica	vetro	carta	imb.le.	org.
	0	0	0	2	2	0

Stato di riempimento dei cassonetti	vuoto	1/4	1/2	3/4	pieno	debord.
	0,00%	0,00%	0,00%	0,00%	0,00%	0,00%
Tipo contenitore	Indif	plastica	vetro	carta	imb.le.	org.
	0	0	0	0	0	0

MONTECOLOMBO

FASCIA		
COSTIERA	INTERM.	COLLINA
0,00%	0,00%	100,00%

N° DI VIE RILEVATE
PER ZONE OMOGENEE

Turistica	Resid.	Centro S.	Forese	Compart.
0	1	0	1	1
cassonet.	cassonet.	cassonet.	cassonet.	cassonet.
0	4	0	1	9

Totale cassonetti

Imbrattato	SI	Presenza di rifiuti intorno			Stato di pulizia della piazzola		
	0,00%	SI	NO	ingomb.	Molto Spor.	Sporco	Pulita
	100,00%	0,00%	64,29%	35,71%	35,71%	28,57%	35,72%

Litraggio	360	1.700	2.400	3.200	Bicom.	Altro
Contenitore	50,00%	0,00%	21,43%	28,57%	0,00%	0,00%

Stato di riempimento dei cassonetti	vuoto	1/4	1/2	3/4	pieno	debord.
	0,00%	0,00%	0,00%	0,00%	0,00%	0,00%
Tipo contenitore	Indif	plastica	vetro	carta	imb.le.	org.
	0	0	0	0	0	0

Stato di riempimento dei cassonetti	vuoto	1/4	1/2	3/4	pieno	debord.
	0,00%	21,43%	0,00%	0,00%	0,00%	0,00%
Tipo contenitore	Indif	plastica	vetro	carta	imb.le.	org.
	1	0	1	0	1	0

Stato di riempimento dei cassonetti	vuoto	1/4	1/2	3/4	pieno	debord.
	0,00%	0,00%	14,29%	0,00%	0,00%	0,00%
Tipo contenitore	Indif	plastica	vetro	carta	imb.le.	org.
	1	0	1	0	0	0

Stato di riempimento dei cassonetti	vuoto	1/4	1/2	3/4	pieno	debord.
	0,00%	0,00%	0,00%	28,57%	0,00%	0,00%
Tipo contenitore	Indif	plastica	vetro	carta	imb.le.	org.
	2	0	1	1	0	0

Stato di riempimento dei cassonetti	vuoto	1/4	1/2	3/4	pieno	debord.
	0,00%	0,00%	0,00%	0,00%	7,14%	0,00%
Tipo contenitore	Indif	plastica	vetro	carta	imb.le.	org.
	1	0	0	0	0	0

Stato di riempimento dei cassonetti	vuoto	1/4	1/2	3/4	pieno	debord.
	0,00%	0,00%	0,00%	0,00%	0,00%	28,57%
Tipo contenitore	Indif	plastica	vetro	carta	imb.le.	org.
	2	0	0	1	1	0

MONTEFIORE CONCA

		FASCIA					
		COSTIERA	INTERM.	COLLINA			
		0,00%	0,00%	100,00%			
N° DI VIE RILEVATE PER ZONE OMOGENEE	Turistica	0	1	0	1	0	
	cassonet.	0	12	0	1	0	
	Totale cassonetti	0	12	0	1	0	
Imbrattato	SI	Presenza di rifiuti intorno			Stato di pulizia della piazzola		
	0,00%	SI	NO	ingomb.	Molto Spor.	Sporco	Pulita
	100,00%	0,00%	100,00%	0,00%	0,00%	0,00%	100,00%
Litraggio Contenitore	360	1.700	2.400	3.200	Bicom.	Altro	
	38,46%	0,00%	30,77%	30,77%	0,00%	0,00%	
Stato di riempimento dei cassonetti	vuoto	1/4	1/2	3/4	pieno	debord.	
	61,54%	0,00%	0,00%	0,00%	0,00%	0,00%	
Tipo contenitore	Indif	plastica	vetro	carta	imb.le.	org.	
	2	0	2	1	2	1	
Stato di riempimento dei cassonetti	vuoto	1/4	1/2	3/4	pieno	debord.	
	0,00%	15,39%	0,00%	0,00%	0,00%	0,00%	
Tipo contenitore	Indif	plastica	vetro	carta	imb.le.	org.	
	0	0	1	1	0	0	
Stato di riempimento dei cassonetti	vuoto	1/4	1/2	3/4	pieno	debord.	
	0,00%	0,00%	15,38%	0,00%	0,00%	0,00%	
Tipo contenitore	Indif	plastica	vetro	carta	imb.le.	org.	
	1	0	1	0	0	0	
Stato di riempimento dei cassonetti	vuoto	1/4	1/2	3/4	pieno	debord.	
	0,00%	0,00%	0,00%	0,00%	0,00%	0,00%	
Tipo contenitore	Indif	plastica	vetro	carta	imb.le.	org.	
	0	0	0	0	0	0	
Stato di riempimento dei cassonetti	vuoto	1/4	1/2	3/4	pieno	debord.	
	0,00%	0,00%	0,00%	0,00%	7,69%	0,00%	
Tipo contenitore	Indif	plastica	vetro	carta	imb.le.	org.	
	1	0	0	0	0	0	
Stato di riempimento dei cassonetti	vuoto	1/4	1/2	3/4	pieno	debord.	
	0,00%	0,00%	0,00%	0,00%	0,00%	0,00%	
Tipo contenitore	Indif	plastica	vetro	carta	imb.le.	org.	
	0	0	0	0	0	0	

MONTEGRIDOLFO

FASCIA		
COSTIERA	INTERM.	COLLINA
0,00%	0,00%	100,00%

N° DI VIE RILEVATE
PER ZONE OMOGENEE

Turistica	Resid.	Centro S.	Forese	Compart.
0	2	0	0	0
cassonet.	cassonet.	cassonet.	cassonet.	cassonet.
0	6	0	0	0

Totale cassonetti

Imbrattato	SI	Presenza di rifiuti intorno			Stato di pulizia della piazzola		
	0,00%	SI	NO	ingomb.	Molto Spor.	Sporco	Pulita
	100,00%	0,00%	100,00%	0,00%	0,00%	0,00%	100,00%

Litraggio	360	1.700	2.400	3.200	Bicom.	Altro
Contenitore	33,33%	0,00%	33,33%	33,33%	0,00%	0,01%

Stato di riempimento dei cassonetti	vuoto	1/4	1/2	3/4	pieno	debord.
	16,67%	0,00%	0,00%	0,00%	0,00%	0,00%
Tipo contenitore	Indif	plastica	vetro	carta	imb.le.	org.
	1	0	0	0	0	0

Stato di riempimento dei cassonetti	vuoto	1/4	1/2	3/4	pieno	debord.
	0,00%	33,33%	0,00%	0,00%	0,00%	0,00%
Tipo contenitore	Indif	plastica	vetro	carta	imb.le.	org.
	1	0	1	0	0	0

Stato di riempimento dei cassonetti	vuoto	1/4	1/2	3/4	pieno	debord.
	0,00%	0,00%	33,33%	0,00%	0,00%	0,00%
Tipo contenitore	Indif	plastica	vetro	carta	imb.le.	org.
	1	0	0	1	0	0

Stato di riempimento dei cassonetti	vuoto	1/4	1/2	3/4	pieno	debord.
	0,00%	0,00%	0,00%	16,67%	0,00%	0,00%
Tipo contenitore	Indif	plastica	vetro	carta	imb.le.	org.
	0	0	0	0	1	0

Stato di riempimento dei cassonetti	vuoto	1/4	1/2	3/4	pieno	debord.
	0,00%	0,00%	0,00%	0,00%	0,00%	0,00%
Tipo contenitore	Indif	plastica	vetro	carta	imb.le.	org.
	0	0	0	0	0	0

Stato di riempimento dei cassonetti	vuoto	1/4	1/2	3/4	pieno	debord.
	0,00%	0,00%	0,00%	0,00%	0,00%	0,00%
Tipo contenitore	Indif	plastica	vetro	carta	imb.le.	org.
	0	0	0	0	0	0

SALUDECIO

		FASCIA					
		COSTIERA	INTERM.	COLLINA			
		0,00%	0,00%	100,00%			
N° DI VIE RILEVATE PER ZONE OMOGENEE	Turistica	0	1	0	1	0	
	cassonet.	0	9	0	7	0	
Totale cassonetti		0	9	0	7	0	
Imbrattato	SI	Presenza di rifiuti intorno			Stato di pulizia della piazzola		
	0,00%	SI	NO	ingomb.	Molto Spor.	Sporco	Pulita
	100,00%	56,25%	43,75%	0,00%	0,00%	56,25%	43,75%
Litraggio Contenitore	360	1.700	2.400	3.200	Bicom.	Altro	
	37,50%	0,00%	25,00%	37,50%	0,00%	0,00%	
Stato di riempimento dei cassonetti	vuoto	1/4	1/2	3/4	pieno	debord.	
	18,75%	0,00%	0,00%	0,00%	0,00%	0,00%	
Tipo contenitore	Indif	plastica	vetro	carta	imb.le.	org.	
	1	0	1	1	0	0	
Stato di riempimento dei cassonetti	vuoto	1/4	1/2	3/4	pieno	debord.	
	0,00%	18,75%	0,00%	0,00%	0,00%	0,00%	
Tipo contenitore	Indif	plastica	vetro	carta	imb.le.	org.	
	1	0	2	0	0	0	
Stato di riempimento dei cassonetti	vuoto	1/4	1/2	3/4	pieno	debord.	
	0,00%	0,00%	12,50%	0,00%	0,00%	0,00%	
Tipo contenitore	Indif	plastica	vetro	carta	imb.le.	org.	
	0	0	1	1	0	0	
Stato di riempimento dei cassonetti	vuoto	1/4	1/2	3/4	pieno	debord.	
	0,00%	0,00%	0,00%	18,75%	0,00%	0,00%	
Tipo contenitore	Indif	plastica	vetro	carta	imb.le.	org.	
	0	0	1	1	1	0	
Stato di riempimento dei cassonetti	vuoto	1/4	1/2	3/4	pieno	debord.	
	0,00%	0,00%	0,00%	0,00%	31,25%	0,00%	
Tipo contenitore	Indif	plastica	vetro	carta	imb.le.	org.	
	3	0	0	1	1	0	
Stato di riempimento dei cassonetti	vuoto	1/4	1/2	3/4	pieno	debord.	
	0,00%	0,00%	0,00%	0,00%	0,00%	0,00%	
Tipo contenitore	Indif	plastica	vetro	carta	imb.le.	org.	
	0	0	0	0	0	0	

TORRIANA

FASCIA

COSTIERA	INTERM.	COLLINA
0,00%	0,00%	100,00%

N° DI VIE RILEVATE
PER ZONE OMOGENEE

Turistica	Resid.	Centro S.	Forese	Compart.
0	1	0	1	2
cassonet.	cassonet.	cassonet.	cassonet.	cassonet.
0	6	0	12	10

Totale cassonetti

Imbrattato	SI	Presenza di rifiuti intorno			Stato di pulizia della piazzola		
	0,00%	SI	NO	ingomb.	Molto Spor.	Sporco	Pulita
	100,00%	0,00%	100,00%	0,00%	0,00%	0,00%	100,00%

Litraggio	360	1.700	2.400	3.200	Bicom.	Altro
Contenitore	50,00%	0,00%	46,43%	3,57%	0,00%	0,00%

Stato di riempimento dei cassonetti	vuoto	1/4	1/2	3/4	pieno	debord.
	28,57%	0,00%	0,00%	0,00%	0,00%	0,00%
Tipo contenitore	Indif	plastica	vetro	carta	imb.le.	org.
	5	0	1	0	2	0

Stato di riempimento dei cassonetti	vuoto	1/4	1/2	3/4	pieno	debord.
	0,00%	50,00%	0,00%	0,00%	0,00%	0,00%
Tipo contenitore	Indif	plastica	vetro	carta	imb.le.	org.
	2	0	4	3	5	0

Stato di riempimento dei cassonetti	vuoto	1/4	1/2	3/4	pieno	debord.
	0,00%	0,00%	14,29%	0,00%	0,00%	0,00%
Tipo contenitore	Indif	plastica	vetro	carta	imb.le.	org.
	1	0	1	2	0	0

Stato di riempimento dei cassonetti	vuoto	1/4	1/2	3/4	pieno	debord.
	0,00%	0,00%	0,00%	7,14%	0,00%	0,00%
Tipo contenitore	Indif	plastica	vetro	carta	imb.le.	org.
	1	0	0	1	0	0

Stato di riempimento dei cassonetti	vuoto	1/4	1/2	3/4	pieno	debord.
	0,00%	0,00%	0,00%	0,00%	0,00%	0,00%
Tipo contenitore	Indif	plastica	vetro	carta	imb.le.	org.
	0	0	0	0	0	0

Stato di riempimento dei cassonetti	vuoto	1/4	1/2	3/4	pieno	debord.
	0,00%	0,00%	0,00%	0,00%	0,00%	0,00%
Tipo contenitore	Indif	plastica	vetro	carta	imb.le.	org.
	0	0	0	0	0	0

VERUCCHIO

		FASCIA					
		COSTIERA	INTERM.	COLLINA			
		0,00%	0,00%	100,00%			
N° DI VIE RILEVATE PER ZONE OMOGENEE	Turistica	0	2	0	1	2	
	cassonet.	0	12	0	10	20	
Totale cassonetti		0	12	0	10	20	
Imbrattato	SI	Presenza di rifiuti intorno			Stato di pulizia della piazzola		
	0,00%	SI	NO	ingomb.	Molto Spor.	Sporco	Pulita
	NO	0,00%	100,00%	0,00%	0,00%	0,00%	100,00%
	100,00%						
Litraggio	360	1.700	2.400	3.200	Bicom.	Altro	
Contenitore	54,76%	0,00%	16,67%	28,57%	0,00%	0,00%	
Stato di riempimento dei cassonetti	vuoto 11,90%	1/4 0,00%	1/2 0,00%	3/4 0,00%	pieno 0,00%	debord. 0,00%	
Tipo contenitore	Indif 1	plastica 0	vetro 1	carta 1	imb.le. 0	org. 2	
Stato di riempimento dei cassonetti	vuoto 0,00%	1/4 35,71%	1/2 0,00%	3/4 0,00%	pieno 0,00%	debord. 0,00%	
Tipo contenitore	Indif 6	plastica 0	vetro 4	carta 3	imb.le. 2	org. 0	
Stato di riempimento dei cassonetti	vuoto 0,00%	1/4 0,00%	1/2 21,43%	3/4 0,00%	pieno 0,00%	debord. 0,00%	
Tipo contenitore	Indif 4	plastica 0	vetro 0	carta 2	imb.le. 3	org. 0	
Stato di riempimento dei cassonetti	vuoto 0,00%	1/4 0,00%	1/2 0,00%	3/4 9,53%	pieno 0,00%	debord. 0,00%	
Tipo contenitore	Indif 1	plastica 0	vetro 0	carta 0	imb.le. 1	org. 1	
Stato di riempimento dei cassonetti	vuoto 0,00%	1/4 0,00%	1/2 0,00%	3/4 0,00%	pieno 16,67%	debord. 0,00%	
Tipo contenitore	Indif 4	plastica 0	vetro 0	carta 1	imb.le. 1	org. 1	
Stato di riempimento dei cassonetti	vuoto 0,00%	1/4 0,00%	1/2 0,00%	3/4 0,00%	pieno 0,00%	debord. 4,76%	
Tipo contenitore	1,00% 0	plastica 0	vetro 0	carta 0	imb.le. 1	org. 0	

CONCLUSIONI E COMMENTI

COMUNI FASCIA COSTIERA

Tot controlli: 1.615

Di essi:
172 Bellaria – Igea Marina
946 Rimini
311 Riccione
104 Misano Adriatico
82 Cattolica

ZONE

Di essi:
273 turistica
683 residenziale
116 centro storico
287 forense
256 comparti

- Comuni in “fascia costiera” – “zona turistica” -

Qualche caso, soprattutto nella zona di Bellaria – Igea marina di presenza di rifiuti intorno ai cassonetti e di piazzole sporche; qualche caso di riempimento eccessivo (debordante) dei cassonetti sempre nella stessa zona relativamente ai contenitori per la raccolta differenziata della carta e della plastica.

La maggior parte dei controlli in questa zona registra, comunque, un servizio ben svolto: questo anche in considerazione del fatto che siamo in inverno e, quindi, la zona turistica dei comuni in fascia costiera notoriamente si svuota.

- Comuni in “fascia costiera” – “zona residenziale” -

Nella zona “residenziale”, sempre dei Comuni in fascia costiera, assistiamo ad un leggero aumento di presenza di rifiuti intorno ai cassonetti ed a casi di piazzole sporche. I Comuni più colpiti sono Bellaria Igea Marina, Rimini e, soprattutto, Riccione.

Qualche caso anche di riempimento eccessivo (debordante) dei cassonetti soprattutto per la raccolta differenziata della carta e, a Rimini, per la raccolta indifferenziata dei rifiuti solidi urbani.

- Comuni in “fascia costiera” – “zona centro storico” -

Nella zona “centro storico” di Rimini si assiste ad un ulteriore lieve peggioramento della situazione, con presenza di rifiuti intorno ai cassonetti, piazzole sporche e qualche caso di riempimento eccessivo (debordante) dei cassonetti soprattutto per la raccolta differenziata imballaggi leggeri.

- Comuni in “fascia costiera” – “zona forese” –

Anche in questa zona assistiamo ad un aumento di casi di presenza di rifiuti ed anche di veri e propri “ingombri” intorno ai cassonetti; diversi anche i casi di piazzole poco pulite. Le zone più soggette, in entrambi i casi, sono quelle di Bellaria – Igea Marina e Riccione. Non si sono invece rilevati casi di riempimenti eccessivi di cassonetti.

- Comuni in “fascia costiera” – “comparti” –

In questa zona è tutto regolare. Solamente un paio di casi nella zona industriale di Cattolica in cui i cassonetti vengono spostati all’interno delle recinzioni delle fabbriche/imprese/ditte.

COMUNI FASCIA INTERMEDIA
Tot controlli: 369

ZONE

Di essi:
12 San Giovanni in Marignano
46 Morciano di Romagna
21 San Clemente
12 Montescudo
65 Coriano
37 Poggio Berni
176 Santarcangelo di Romagna

Di essi:
128 residenziale
38 centro storico
141 forese
62 comparti

- Comuni in “fascia intermedia” – “zona residenziale” –

Nella “zona residenziale” della fascia intermedia si registra presenza di rifiuti intorno ai cassonetti e piazzole sporche nel Comune di Coriano; pochi casi di cassonetti debordanti a Santarcangelo e Morciano.

- Comuni in “fascia intermedia” – “zona centro storico” –

Qualche caso di presenza di rifiuti intorno ai cassonetti e diverse piazzole sporche a Santarcangelo; pochi casi di cassonetti debordanti (soprattutto per la raccolta differenziata della carta) sempre a Santarcangelo.

- Comuni in “fascia intermedia” – “zona forese” –

In questa zona la situazione sembra peggiorare. A Morciano e, soprattutto, a Coriano si sono registrati diversi casi di presenza di rifiuti intorno ai cassonetti e di piazzole sporche; qualche caso anche di cassonetti debordanti. Stessa cosa anche a Poggio Berni.

- Comuni in “fascia intermedia” – “comparti” –

Si registra qualche caso di presenza di rifiuti intorno ai cassonetti nella zona di Morciano e qualche caso di materiale ingombrante a San Clemente.

COMUNI FASCIA COLLINARE
Tot controlli: 141

ZONE

Di essi:
16 Saludecio
12 Mondaiono
6 Montegridolfo
13 Montefiore Conca
10 Gemmano
14 Montecolombo
28 Torriana
42 Verucchio

Di essi:
63 residenziale
39 forese
39 comparti

- Comuni in “fascia collinare” – “zona residenziale” –

In questa zona abbiamo registrato la presenza di rifiuti intorno ai cassonetti e di piazzole sporche in diverse occasioni nel Comune di Saludecio.

- Comuni in “fascia collinare” – “zona forese” –

Controlli regolari senza particolari problemi.

- Comuni in “fascia collinare” – “comparti” –

Circa la metà dei controlli effettuati a Montecolombo ci fanno registrare materiale ingombrante intorno ai cassonetti e piazzole molto sporche; per l'altra metà, (sempre in riferimento al Comune di Montecolombo) si deve comunque segnalare la presenza di piazzole sporche. Nella zona industriale di Torriana si è notato qualche spostamento di cassonetti all'interno delle recinzioni di fabbriche/impreseditte.